

■ Pressegespräch

---



Vienna Insurance Group  
Vorläufige unkonsolidierte Prämien im Geschäftsjahr 2013

Wien, 29. Jänner 2014

## Solide operative Performance in einem schwierigen Umfeld



### Prämienvolumen

EUR 9,4 Mrd. (-4,9%)

- bereinigt um Sonder- und Wechselkurseffekte rd. +2,2%
- Segment „Übrige Märkte“ erstmalig über der Marke von EUR 1 Mrd.



### Gewinn vor Steuern Operative Performance

Gewinn vor Steuern vorläufig ca. EUR 350 Mio.

Operative Performance vorläufig ca. EUR 580 Mio.



### Kapitalstärke

Ausgezeichnete Solvenzquote von über 200%  
Rekordstand der Garantiemittel bei ca. EUR 38,5 Mrd.  
Stille Reserven (ohne Anleihen) ca. EUR 1,5 Mrd.

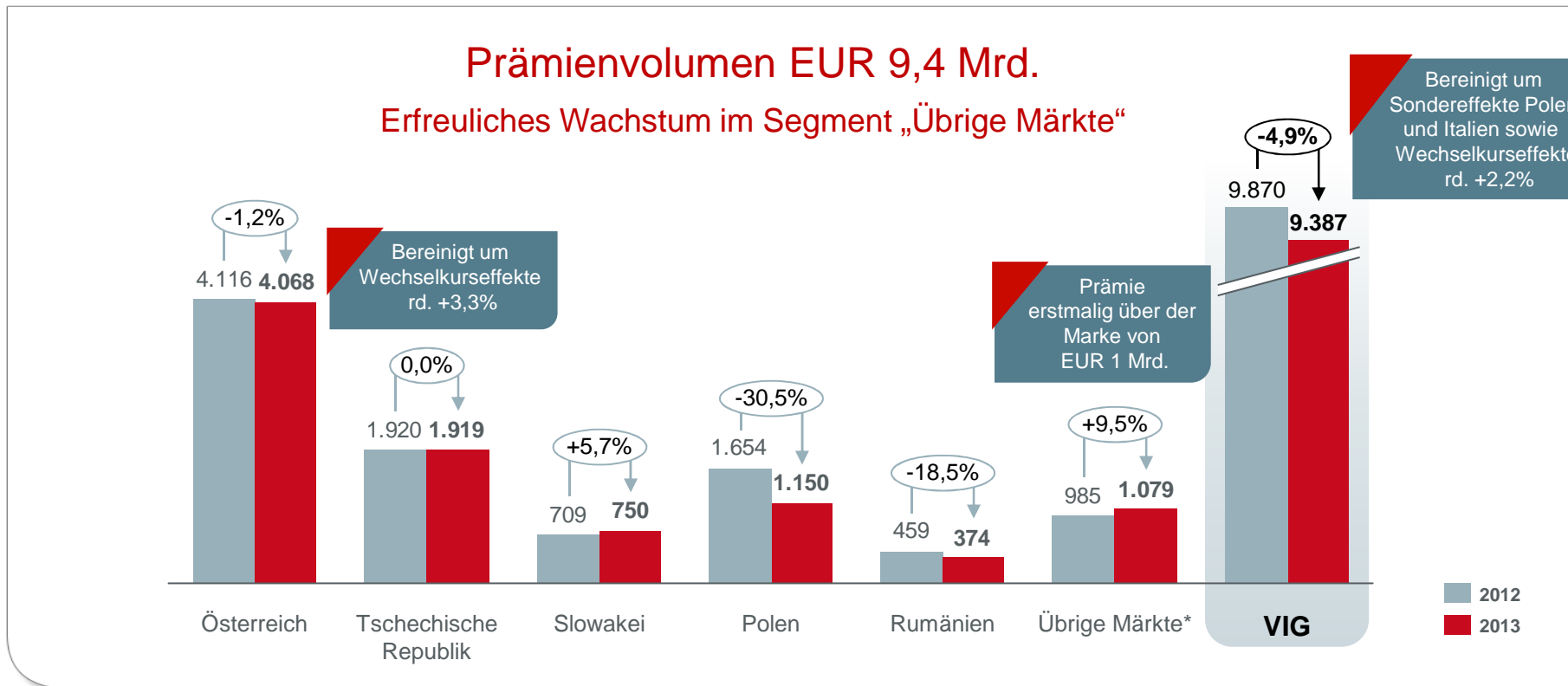


### Dividendenvorschlag\*

Erhöhung der Dividende pro Aktie um 10 Cent auf EUR 1,30 (+8,3%)

# Prämien

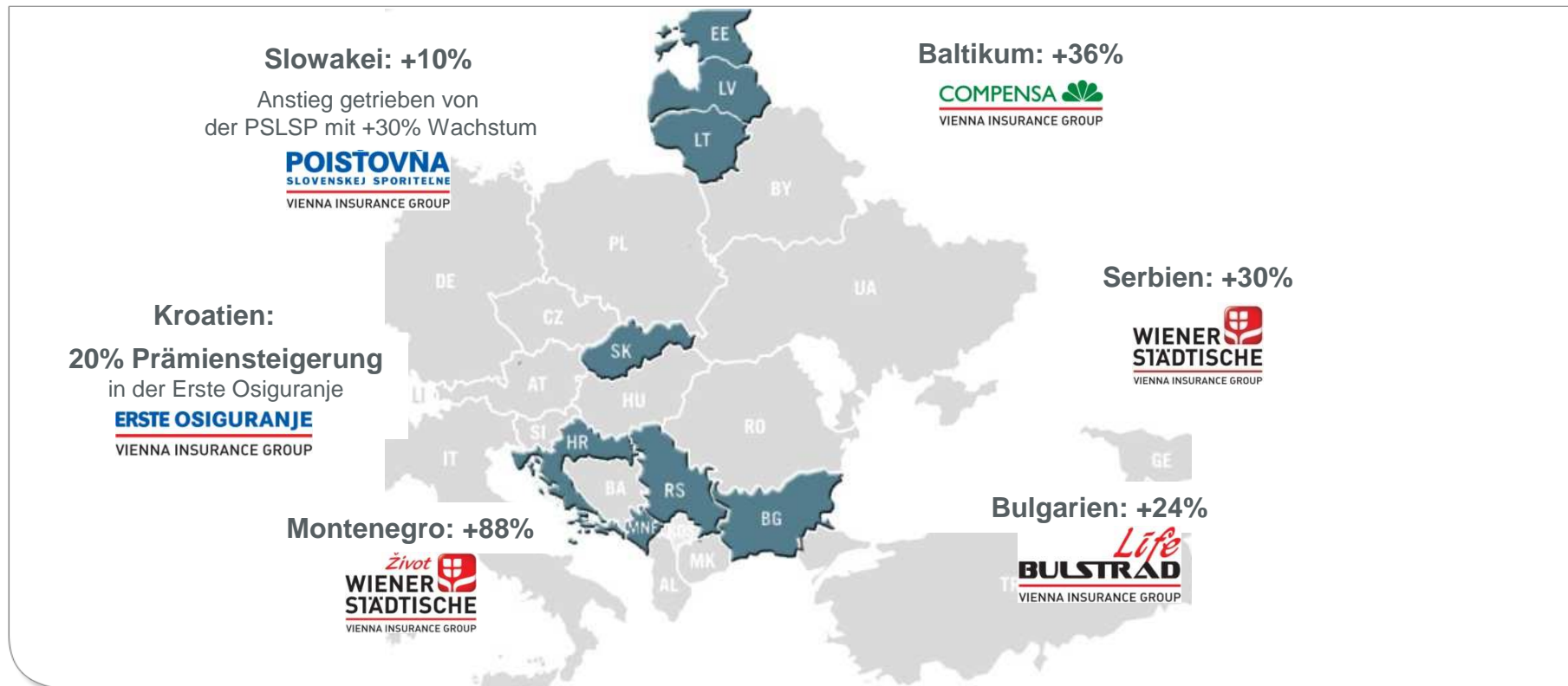
## Verrechnete Prämien nach Regionen, IFRS, in Mio. EUR



\* AL, BA, BG, BY, DE, EE, FL, GE, HR, HU, LT, LV, ME, MK, RS, TR, UA  
 Vorläufig, ungeprüft und unkonsolidiert

# Highlights Leben

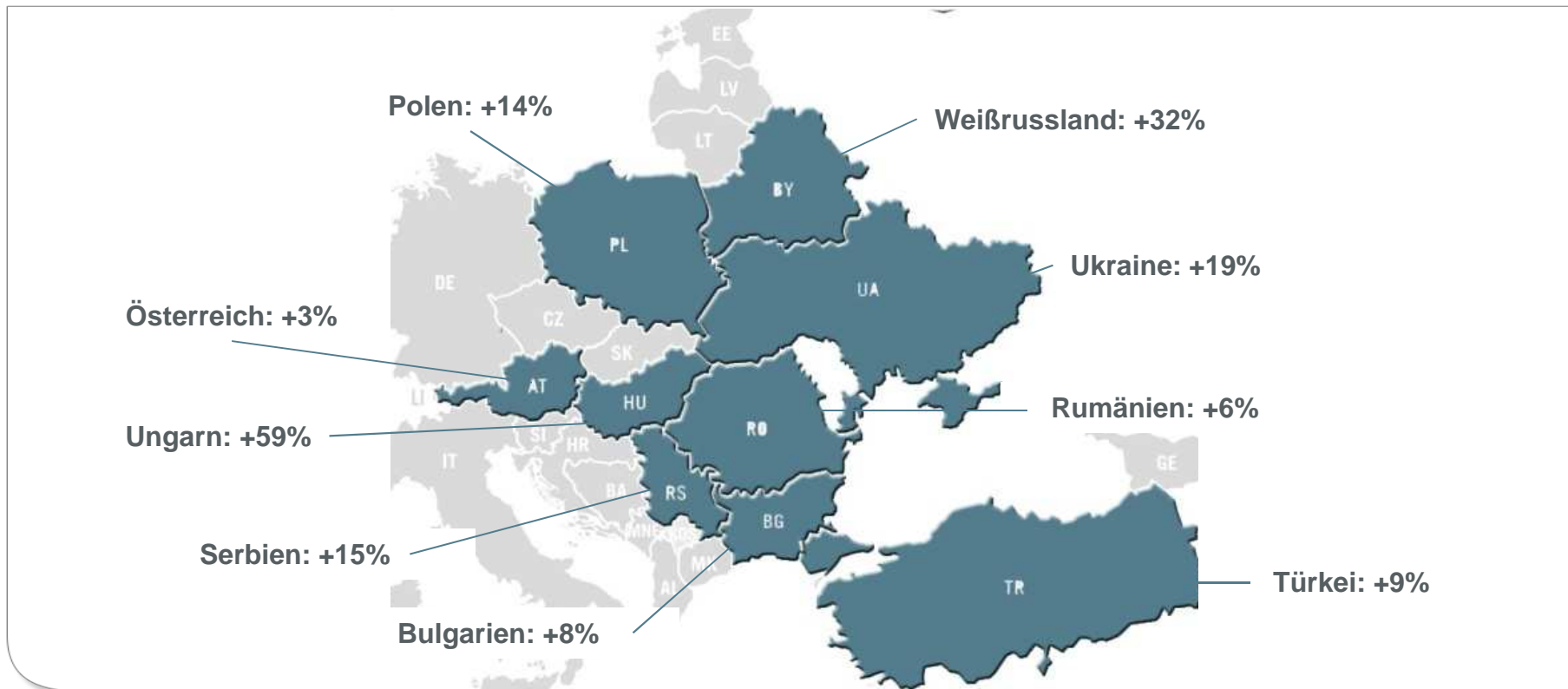
## Prämien



Vorläufig, ungeprüft und unkonsolidiert

# Erfolge in den Sachsparten in nahezu allen Märkten

## Prämien Nicht Kfz



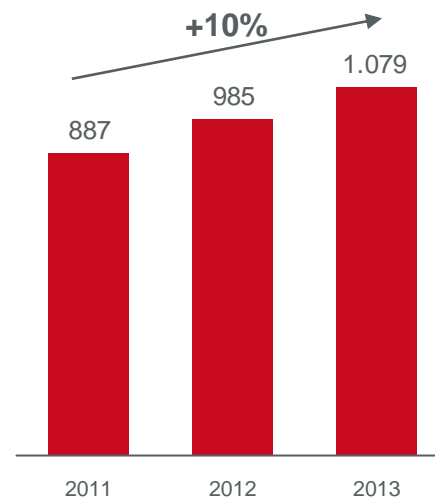
Vorläufig, ungeprüft und unkonsolidiert

# Entwicklung Segment „Übrige Märkte“

Verrechnete Prämien, IFRS, in Mio. EUR

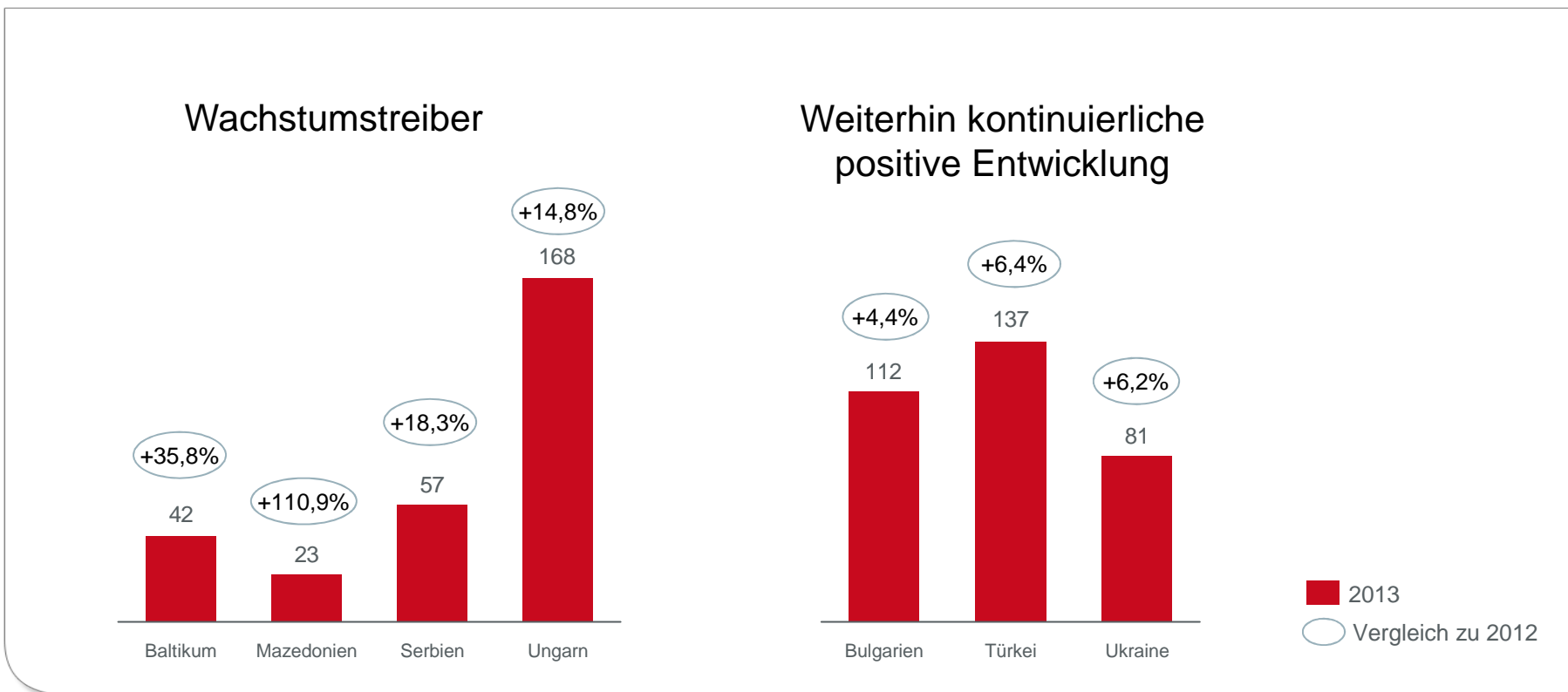
Erstmalig über der Marke von EUR 1 Mrd. Prämien

Durchschnittlich jährliches Wachstum



# Details übrige CEE Märkte

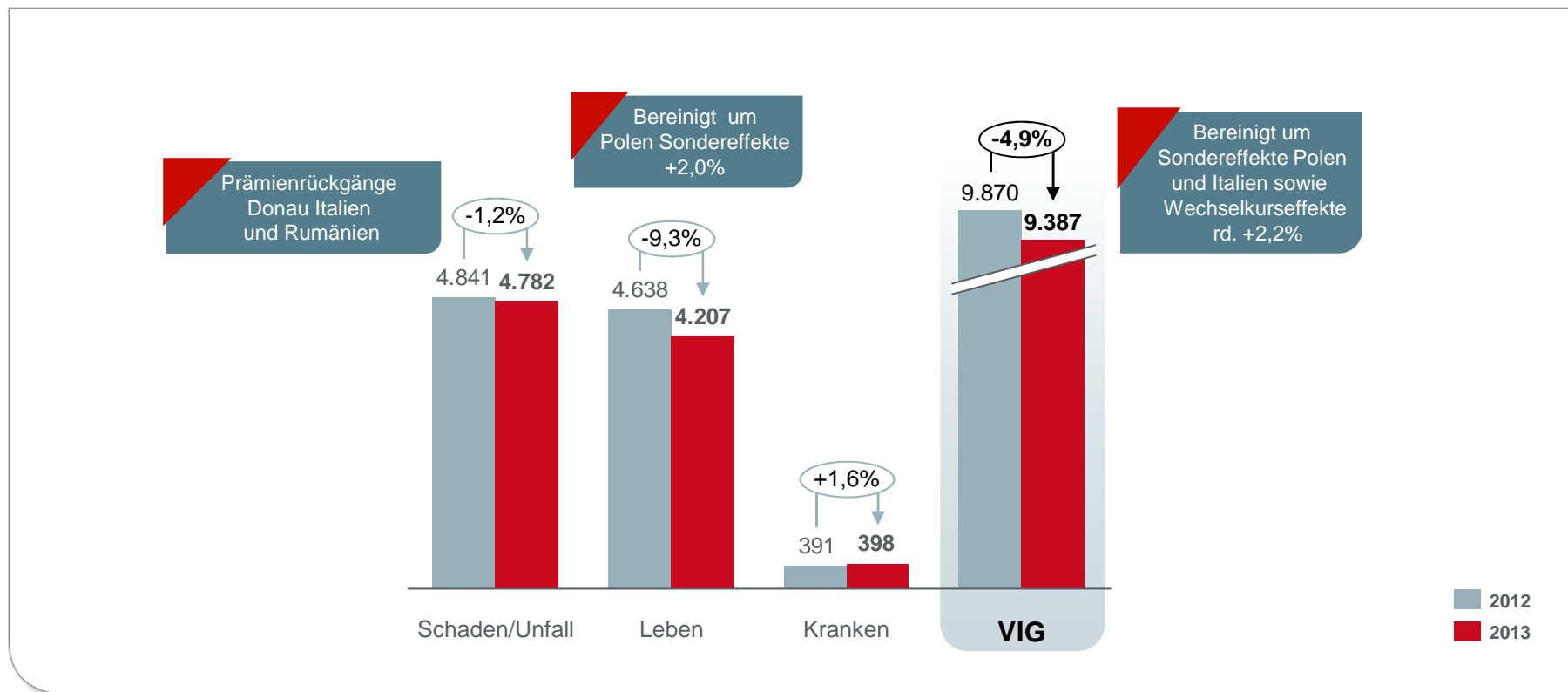
## Verrechnete Prämien nach Regionen, IFRS, in Mio. EUR



Vorläufig, ungeprüft und unkonsolidiert

# Prämien

## Verrechnete Prämien nach Geschäftsbereich, IFRS, in Mio. EUR



Vorläufig, ungeprüft und unkonsolidiert



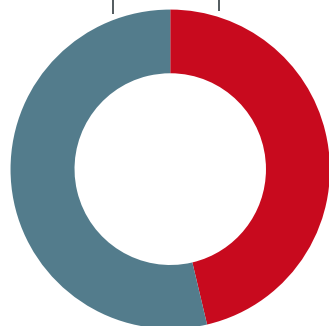
# Prämieneinnahmen, unkonsolidiert, vorläufig

2013 (2012)

### Anteil Prämie nach Region

CEE\*  
53,4% (55,7%)

Nicht CEE  
46,6% (44,3%)

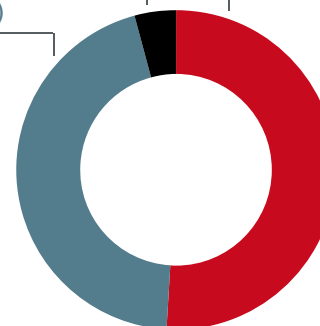


### Anteil Prämie nach Geschäftsbereich

Kranken  
4,2% (4,0%)

Schaden/Unfall  
51,0% (49,0%)

Leben  
44,8% (47,0%)

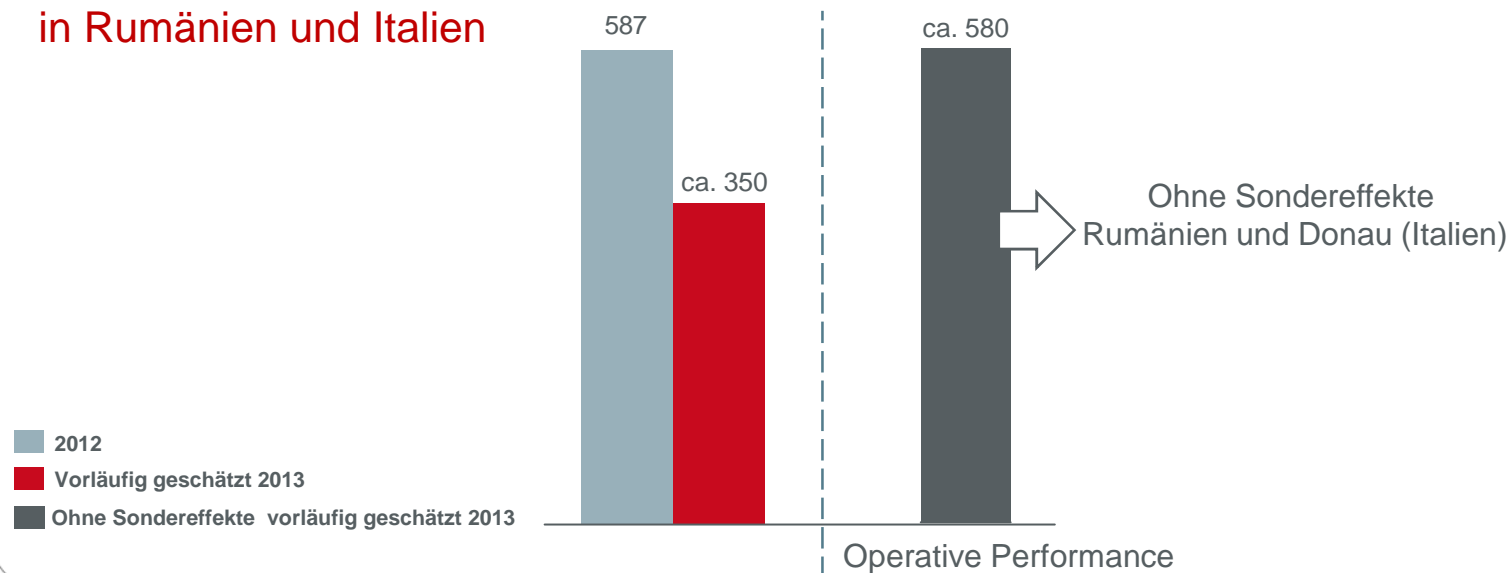


\* AL, BA, BG, BY, CZ, EE, GE, HR, HU, LT, LV, ME, MK, PL, RO, RS, SK, TR, UA

# Vorläufiger Gewinn vor Steuern

Nach IFRS, in Mio. EUR

Solide operative Performance  
weiterhin getrübt  
durch hohe Verluste  
in Rumänien und Italien



# Positives Ergebnis in nahezu allen Märkten

Vorläufiger Gewinn vor Steuern





## Jüngste Akquisitionen

### Sachversicherer Mazedonische Versicherung (Closing)

- Prämienvolumen 2013 rd. EUR 11 Mio.

### Lebensversicherer Skandia Polen\*

- Prämienvolumen 2012 rd. EUR 91 Mio.

### Lebensversicherer AXA Biztosító Ungarn\*

- Prämienvolumen 2012 rd. EUR 45,2 Mio.

\* Vorbehaltlich der Genehmigungen der zuständigen Aufsichts- und Wettbewerbsbehörden

**Kapitalstärke**

bedeutet

**Sicherheit:**

die **Kernkompetenz** der Versicherung

### **Kapitalstärke:**

Ausgezeichnete Solvenzquote von über 200%

Rekordstand der Garantiemittel bei ca. EUR 38,5 Mrd.

Stille Reserven (ohne Anleihen) ca. EUR 1,5 Mrd.,  
zusätzliche Stille Reserven (festverzinsliche Wertpapiere) ca. EUR 1,5 Mrd.

Erfolgreiche Platzierung einer nachrangigen Anleihe  
mit einem Volumen von EUR 500 Mio. im Oktober 2013

Solide operative Performance



Kapitalstärke



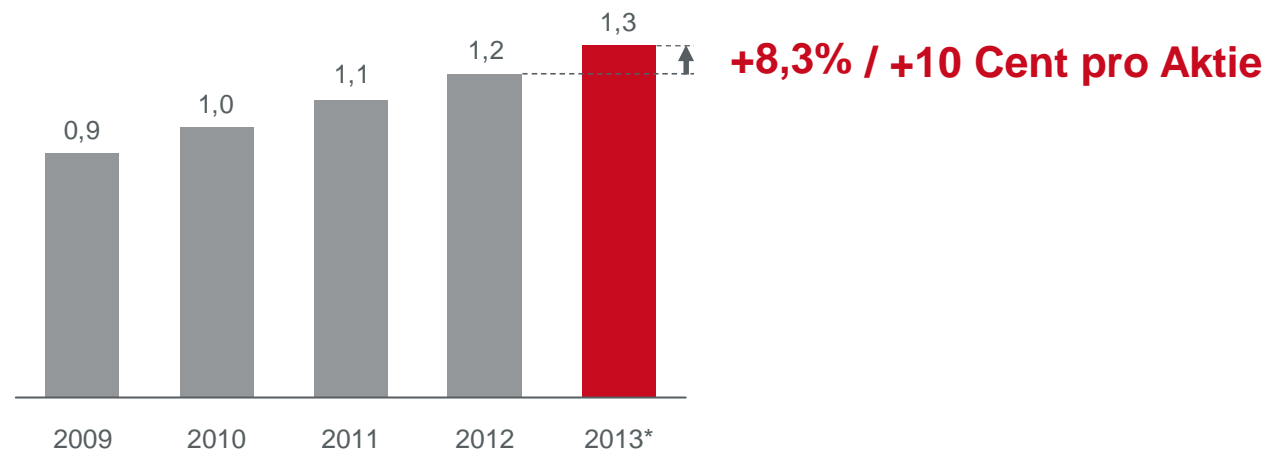
Vorschlag zur Erhöhung der Dividende  
auf EUR 1,30\* je Aktie (+8,3%)

\* Vorbehaltlich Zustimmung durch die Gremien

# Stetige Dividendenentwicklung

2013, in EUR

**Dividenden Rendite +3,6%**



\* Vorbehaltlich Zustimmung durch die Gremien





Vielen Dank für Ihre Aufmerksamkeit

Welcome to  
the family of  
VIENNA INSURANCE  
GROUP AG  
Wiener Versicherung  
Gruppe



AUSTRIA	CZECH REPUBLIC	POLAND	CROATIA	ESTONIA	GEORGIA	MONTENEGRO
<b>WIENER STÄDTISCHE</b> VIENNA INSURANCE GROUP <b>Ionau</b> VIENNA INSURANCE GROUP <b>S-VERSICHERUNG</b> VIENNA INSURANCE GROUP	<b>Kooperativa</b> VIENNA INSURANCE GROUP <b>ČPP</b> VIENNA INSURANCE GROUP <b>POJIŠTOVNA ČESKÉ SPORITELNY</b> VIENNA INSURANCE GROUP	<b>COMPENSA</b> VIENNA INSURANCE GROUP <b>InterRisk</b> VIENNA INSURANCE GROUP <b>BENEFIA</b> VIENNA INSURANCE GROUP	<b>WIENER OSIGURANJE</b> VIENNA INSURANCE GROUP <b>ERSTE OSIGURANJE</b> VIENNA INSURANCE GROUP	<b>COMPENSA</b> VIENNA INSURANCE GROUP	<b>GPIA</b> VIENNA INSURANCE GROUP <b>IRAO</b> VIENNA INSURANCE GROUP	<b>Život WIENER STÄDTISCHE</b> VIENNA INSURANCE GROUP
ITALY BRANCH	SLOVAKIA	ROMANIA	HUNGARY	LATVIA	ALBANIA	BOSNIA HERZEGOVINA
<b>WIENER STÄDTISCHE</b> VIENNA INSURANCE GROUP <b>Ionau</b> VIENNA INSURANCE GROUP	<b>VIG Re</b> <b>Kooperativa</b> VIENNA INSURANCE GROUP <b>KOMUNÁLNA poisťovňa</b> VIENNA INSURANCE GROUP	<b>POLISA-ŻYCIE</b> VIENNA INSURANCE GROUP <b>OMNIASIG</b> VIENNA INSURANCE GROUP <b>ASIROM</b> VIENNA INSURANCE GROUP	<b>UNION BIZTOSÍTÓ</b> VIENNA INSURANCE GROUP <b>ERSTE BIZTOSÍTÓ</b> VIENNA INSURANCE GROUP	<b>COMPENSA</b> VIENNA INSURANCE GROUP	<b>SIGMA</b> VIENNA INSURANCE GROUP <b>interalbanian</b> VIENNA INSURANCE GROUP	<b>JAHORINA OSIGURANJE</b> VIENNA INSURANCE GROUP
SLOVENIA BRANCH	BULGARIA	SERBIA	TURKEY	LITHUANIA	MACEDONIA	GERMANY
<b>WIENER STÄDTISCHE</b> VIENNA INSURANCE GROUP	<b>POIŠTOVNÁ SLOVENSKEJ SPORITELNE</b> VIENNA INSURANCE GROUP <b>BULSTRAD</b> VIENNA INSURANCE GROUP <b>Life BULSTRAD</b> VIENNA INSURANCE GROUP	<b>WIENER STÄDTISCHE</b> VIENNA INSURANCE GROUP <b>DE VIATA BCR ASIGURARI</b> VIENNA INSURANCE GROUP	<b>RAYSIGORTA</b> VIENNA INSURANCE GROUP	<b>COMPENSA</b> VIENNA INSURANCE GROUP	<b>OSIGURUVAŊE MAKEDONIJA</b> VIENNA INSURANCE GROUP <b>WINNER</b> VIENNA INSURANCE GROUP <b>Life WINNER</b> VIENNA INSURANCE GROUP	<b>InterRisk</b> VIENNA INSURANCE GROUP
	UKRAINE	BELARUS	LIETUVA			LIECHTENSTEIN
	<b>КНЯЖА</b> VIENNA INSURANCE GROUP <b>ГЛОБУС</b> VIENNA INSURANCE GROUP <b>ЮПІТЕР</b> VIENNA INSURANCE GROUP <b>УКРАЇНСЬКА СТРАХОВА ГРУПА</b> VIENNA INSURANCE GROUP	<b>КУПАЛА</b> VIENNA INSURANCE GROUP	<b>LIETUVA</b> VIENNA INSURANCE GROUP			<b>VIENNA-LIFE</b> VIENNA INSURANCE GROUP