VIG
VIENNA INSURANCE GROUP

35. ordentliche Hauptversammlung

Wien, 22. Mai 2026

Tagesordnungspunkte

1. Vorlage des festgestellten Jahresabschlusses 2025 samt dem Lagebericht, des konsolidierten Corporate Governance-Berichts 2025, des Konzernabschlusses 2025 samt dem Konzernlagebericht einschließlich der konsolidierten nichtfinanziellen Erklärung (konsolidierte Nachhaltigkeitsberichterstattung), des Vorschlages für die Gewinnverwendung und des Berichts des Aufsichtsrats (§ 96 Aktiengesetz).
2. Beschlussfassung über die Verwendung des im Jahresabschluss zum 31. Dezember 2025 ausgewiesenen Bilanzgewinnes.
3. Beschlussfassung über den Vergütungsbericht 2025.
4. Beschlussfassung über die Entlastung der Mitglieder des Vorstands für das Geschäftsjahr 2025.
5. Beschlussfassung über die Entlastung der Mitglieder des Aufsichtsrats für das Geschäftsjahr 2025.
6. Wahl des Abschlussprüfers und Konzernabschlussprüfers für das Geschäftsjahr 2027 sowie des Prüfers der konsolidierten Nachhaltigkeitsberichterstattung für das Geschäftsjahr 2027.
7. Beschlussfassung über die Erhöhung der satzungsmäßigen Höchstzahl der Mitglieder im Aufsichtsrat auf vierzehn durch Änderung der Satzung in § 10 Absatz 2.
8. Beschlussfassung über die Neufestsetzung der Vergütung an die Mitglieder des Aufsichtsrats.

von ESC zu CEE

Quelle: https://www.eurovision-austria.com/stage-opening-fuer-den-eurovision-song-contest-2026-in-wien/

Unsere Märkte

Mehr als
50
Versicherungsgesellschaften
& Pensionskassen

In
30
Ländern tätig

Rund
36 Mio.
Kund:innen

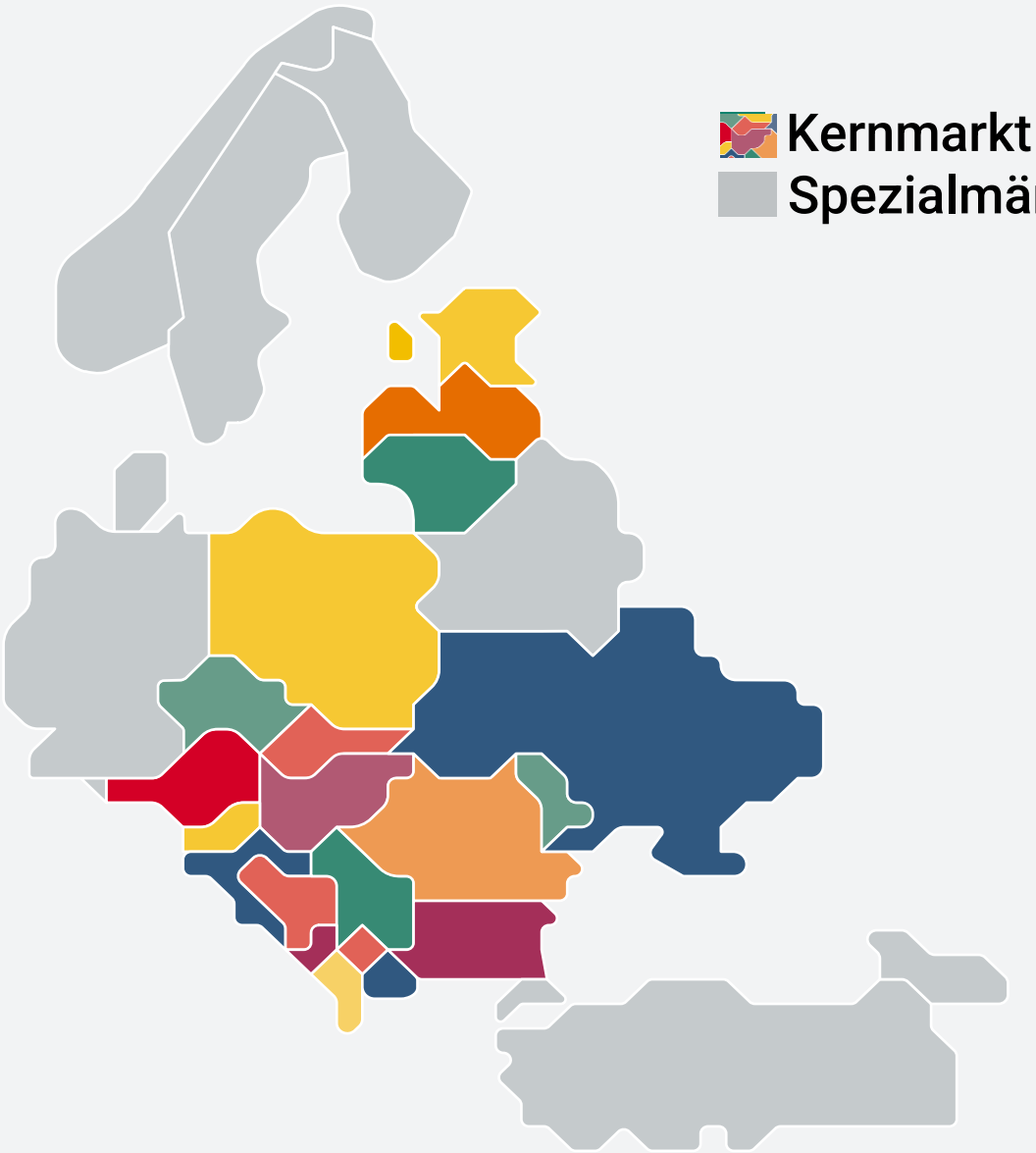

Highlights 2025

Konzernergebnis erstmals über der Milliardenmarke

NÜRNBERGER: Größte Transaktion in der Unternehmensgeschichte

Rating: Anhebung auf A+ mit positivem Ausblick

20 Jahre Prime Market & ATX

Höchster Kurswert mit €67,20

Aktienkurs: Steigerung um 121,4%

Entwicklung der VIG-Aktie

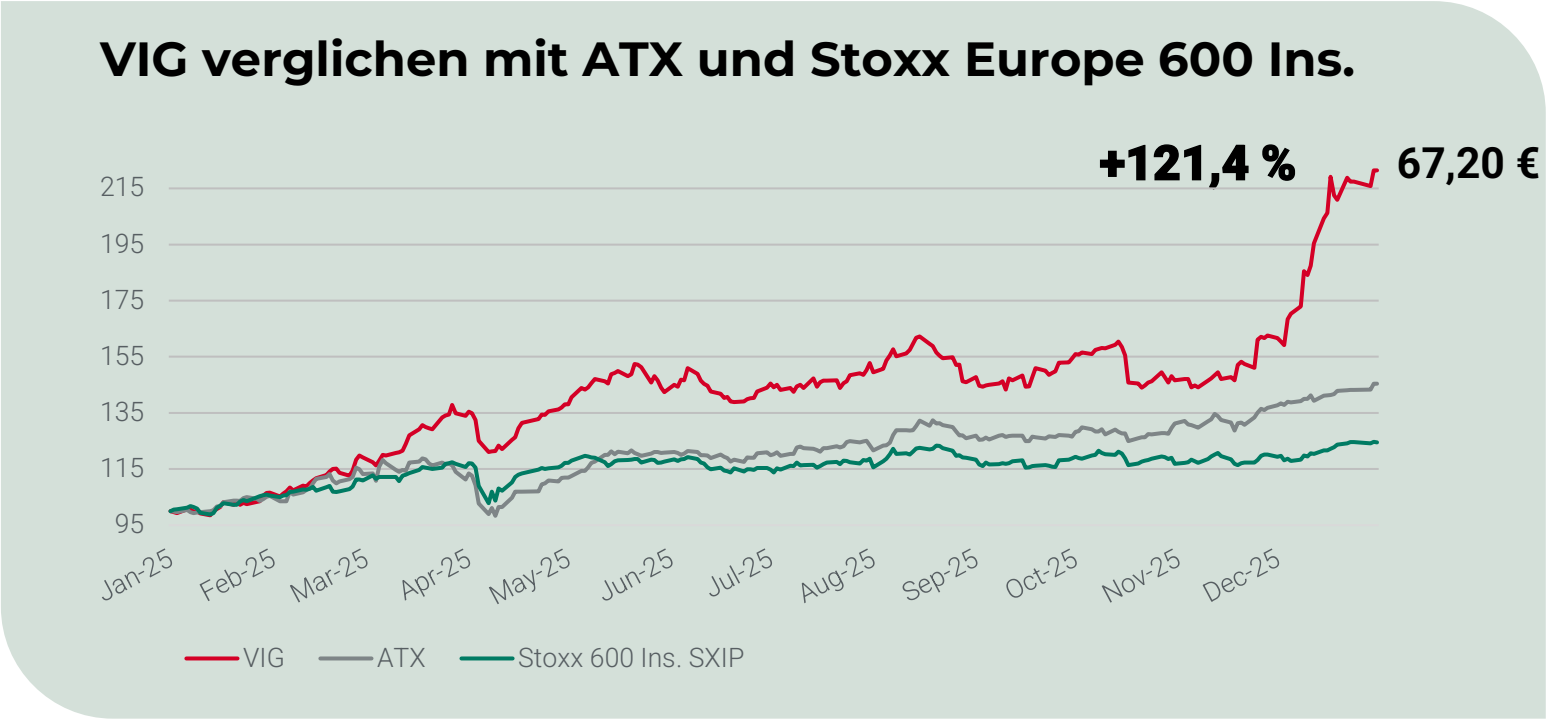

ATX-Börsepreis 2026

Ausbau der Marktführerschaft 2025

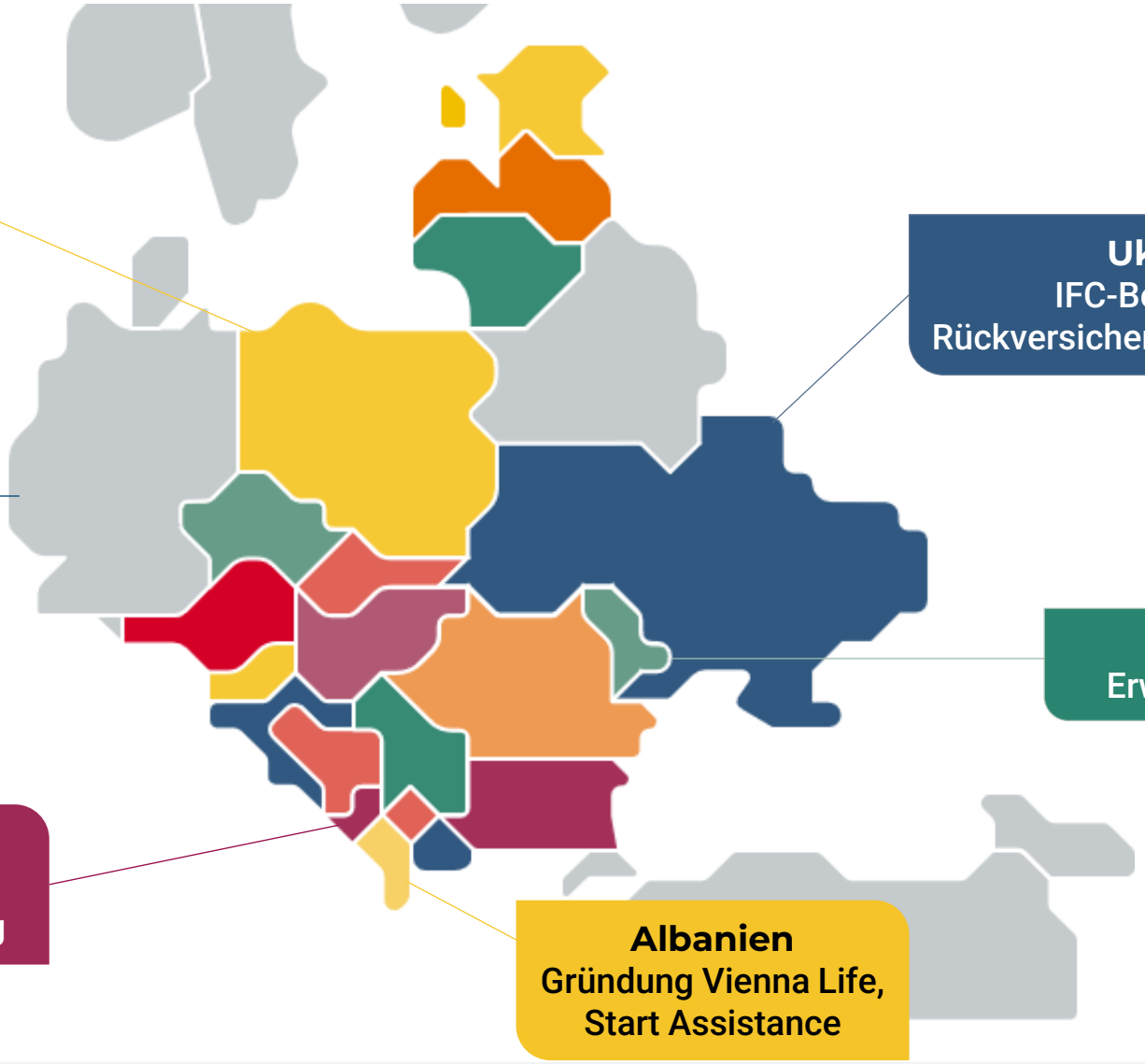

Polen
Beteiligung der Vienna Life an Phinance

Ukraine
IFC-Beteiligung, Rückversicherung Kriegsrisiken

Deutschland
Erwerb NÜRNBERGER

Moldau
Erwerb Moldasig

Montenegro
Gründung Nichtlebensversicherung

Albanien
Gründung Vienna Life, Start Assistance

Erfolgreichste Versicherungsgruppe in CEE

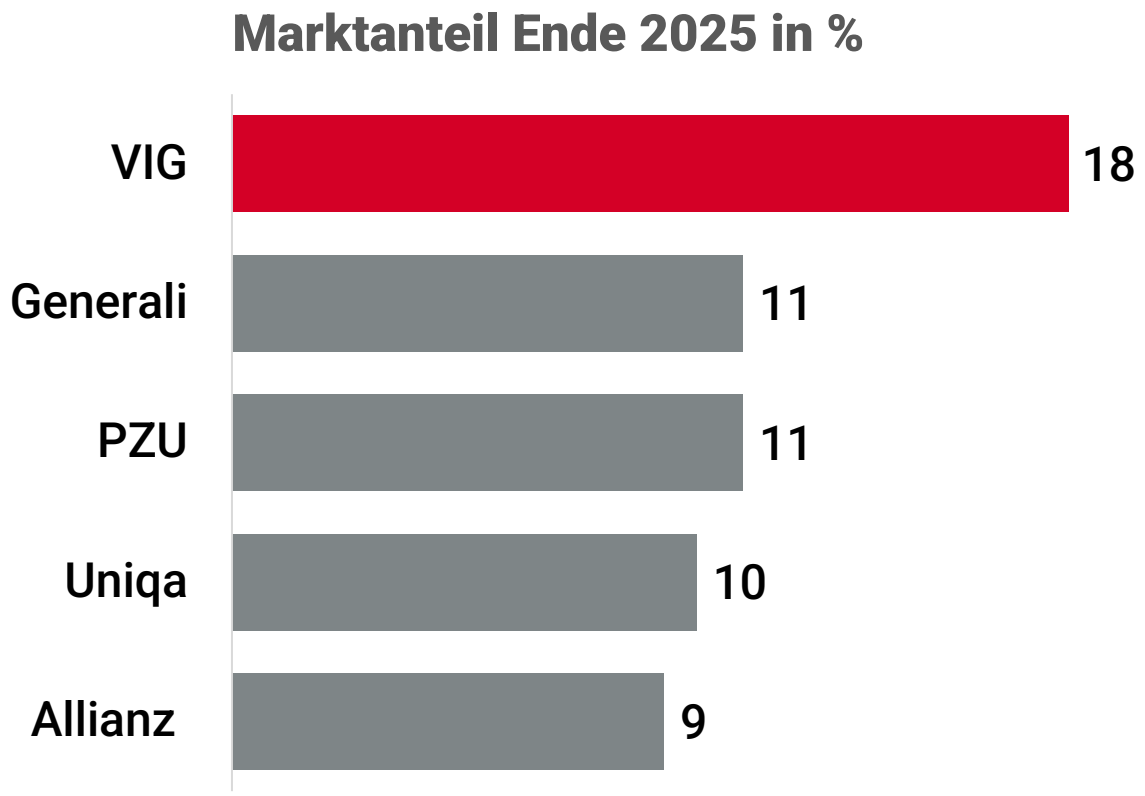

Quelle: Controlling/Lokale Verbandsstatistiken
AT, CZ, SK, HU, PL, LT, LV, EE, UA, RO, BG, HR, BA, AL, KOS, MN, MK, MD, RS – vorläufige Daten

Diversifikation unserer Gruppe

Prämien nach Sparten

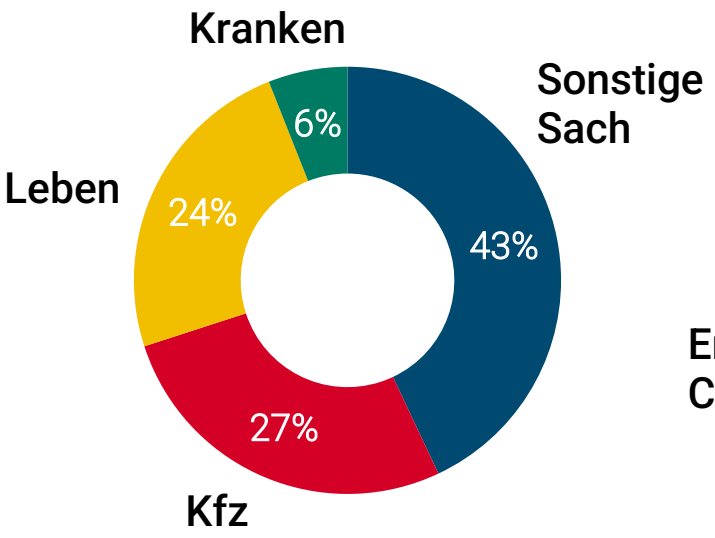

Prämien nach Segmenten

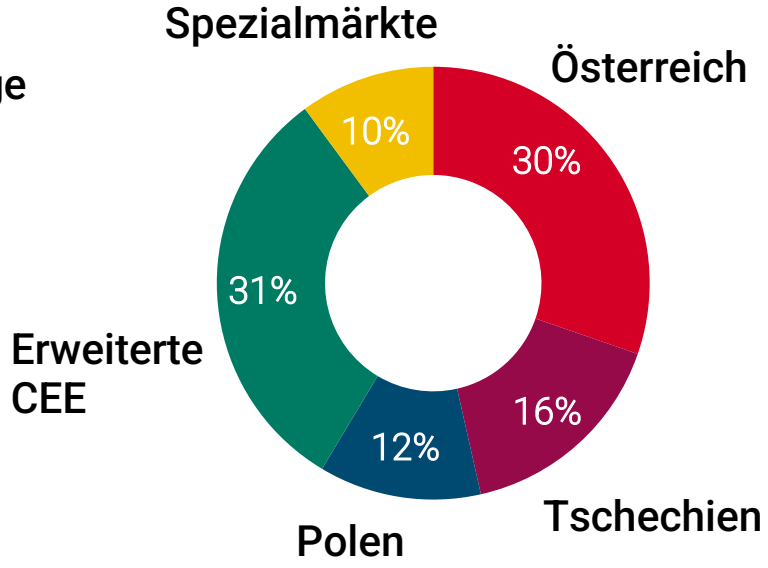

Ergebnis vor Steuern

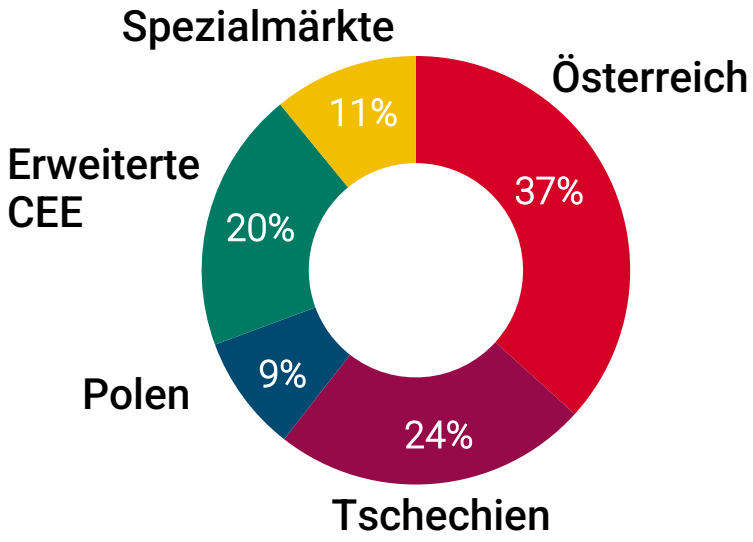

Darstellung ohne Gruppenfunktionen und vor Konsolidierung

Kennzahlen 2025

Verrechnete Prämien
€16,3 Mrd.
+7,1 %

Insurance Service Revenue
€13,2 Mrd.
+8,7 %

Ergebnis vor Steuern
€1,16 Mrd.
+31,7 %

Combined Ratio Netto
90,1 %
-3,3 pp

Operativer RoE
18,7 %
+2,5 pp

Solvenzquote
296 %
+35 pp

Deutliche Ergebnissteigerung

Ergebnis vor Steuern in EUR Mio. (IFRS 17/9)

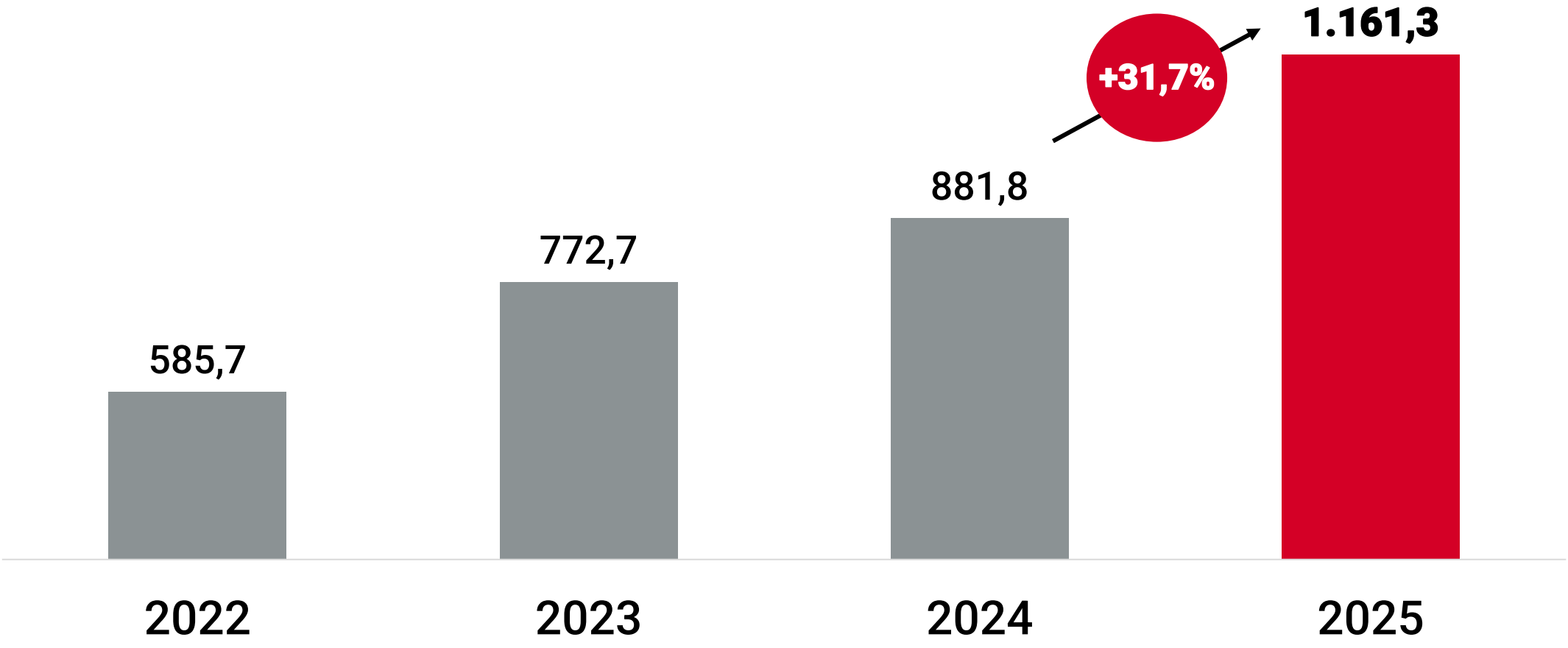

Ergebnis vor Steuern nach Segmenten

2025
1.161,3 Mio. Euro

+31,7 %

2024
881,9 Mio. Euro

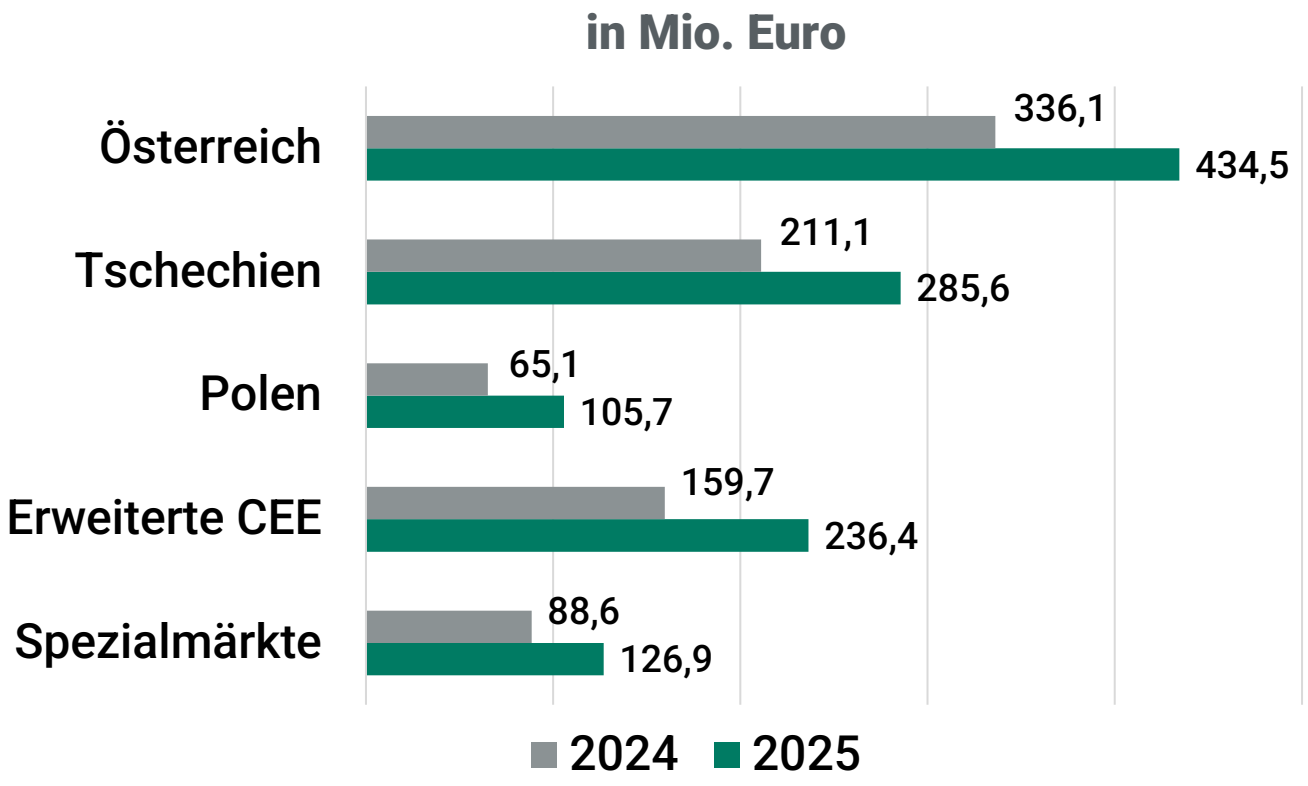

Insurance Service Revenue

2025
13,2 Mrd. Euro

+8,7 %

2024
12,1 Mrd. Euro

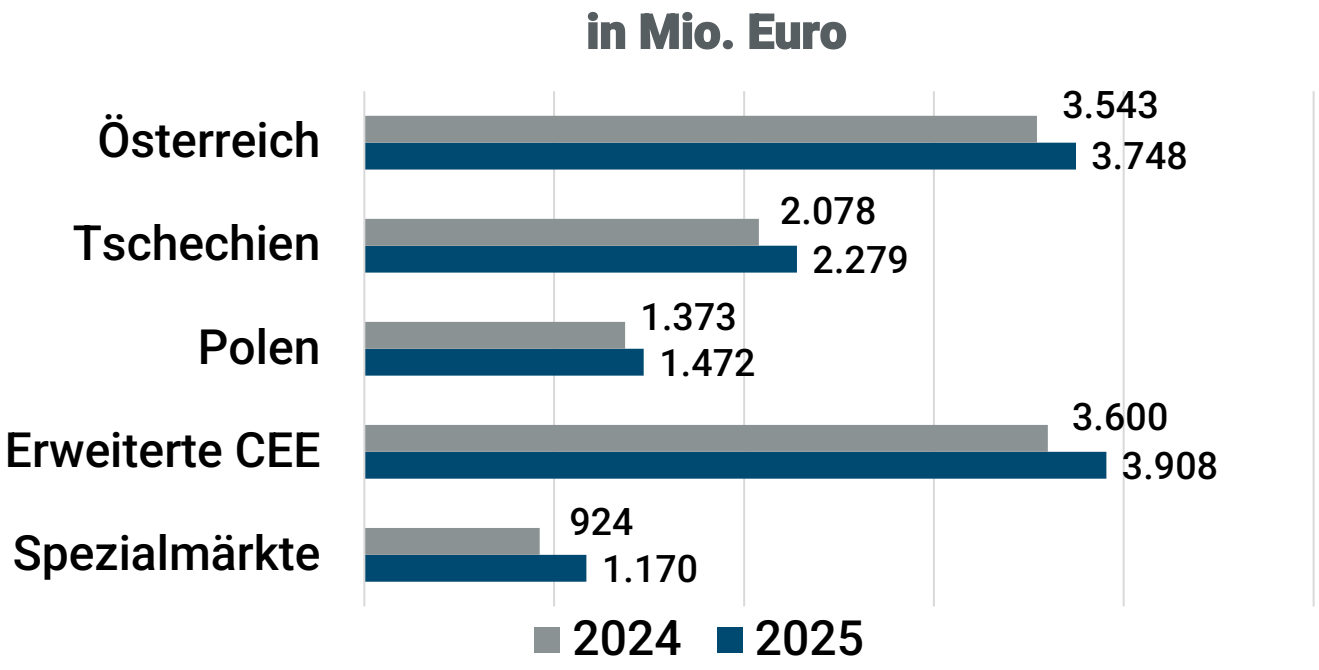

Verrechnete Prämien nach Segmenten

2025
16,3 Mrd. Euro

+7,1 %

2024
15,2 Mrd. Euro

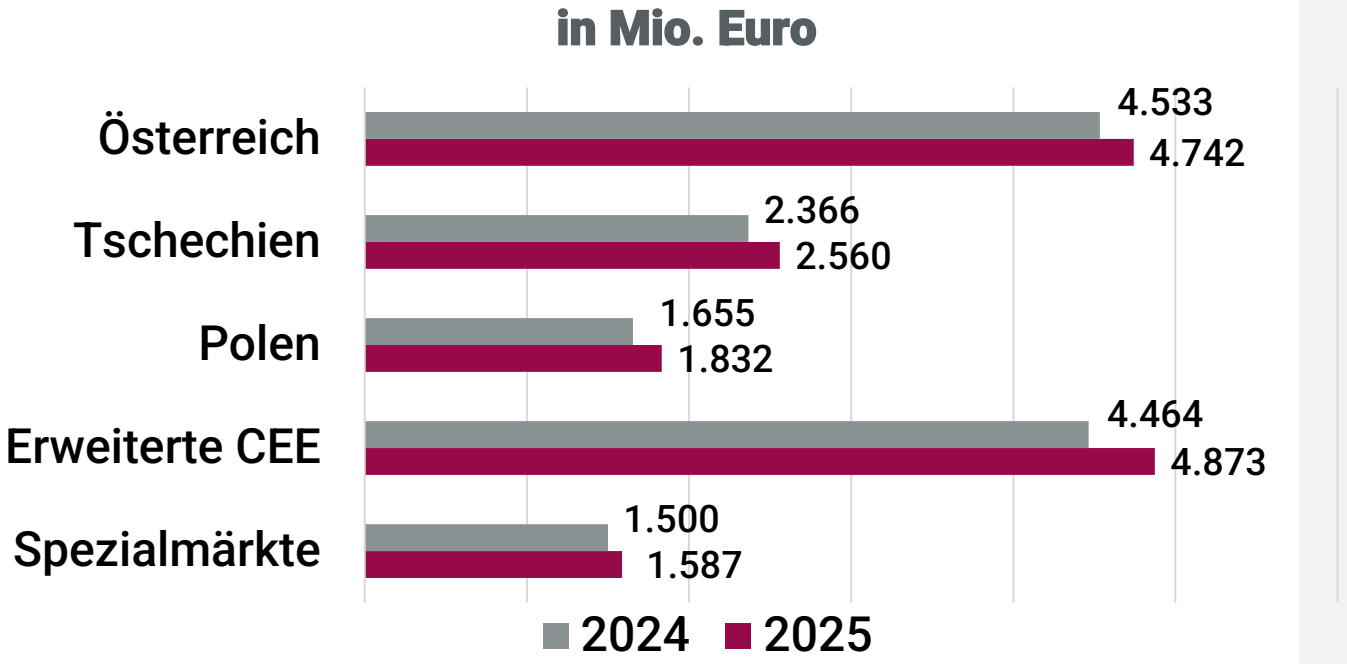

Verrechnete Prämien nach Sparten

2025
16,3 Mrd. Euro

+7,1 %

2024
15,2 Mrd. Euro

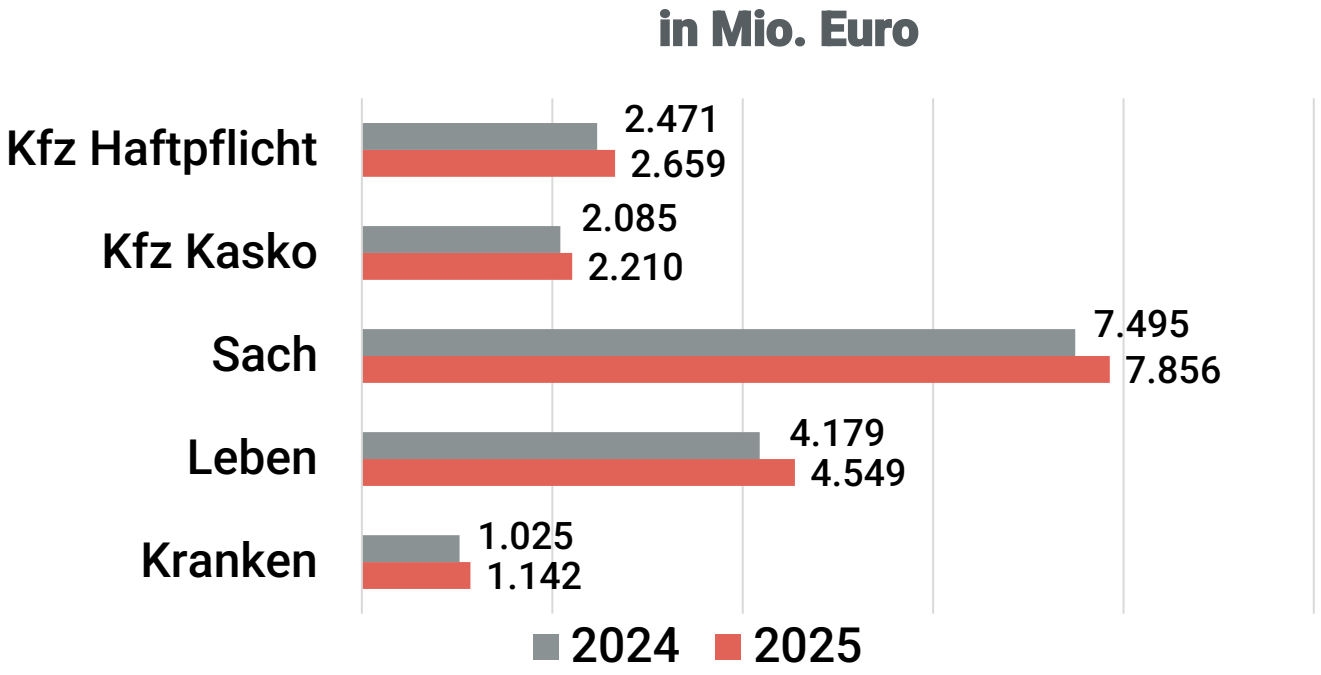

Konsolidierung 2025: - 2.102 Mio. Euro (2024: - 2.029 Mio. Euro)

Strategische Partnerschaft mit Erste Group

Starkes Wachstum von 11 %

Verrechnete Prämie, in Mio. €

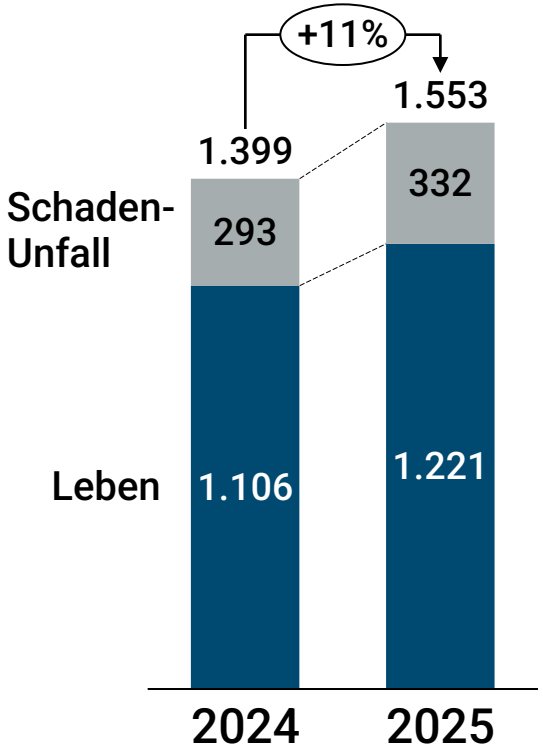

Ländersplit 2025

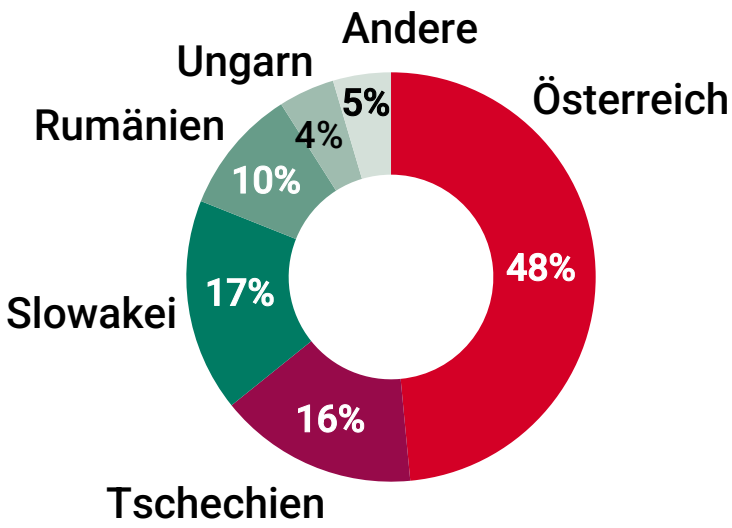

Wachstumstreiber

- Hohes Wachstum in Lebensversicherung - insbesondere in Ungarn, Rumänien und Kroatien in der kapitalbildenden Lebensversicherung.
- Wachstum in Schaden-Unfallversicherung über enge Produkt- und Prozesseinbindung in der „Erste Financial Health Strategie“.
- Digitaler Vertrieb in „George“ mit hoher Steigerung in der Schaden-Unfallversicherung.

Combined Ratio nach Segmenten

2025
90,1 %

3,3 pp
Verbesserung

2024
93,4 %

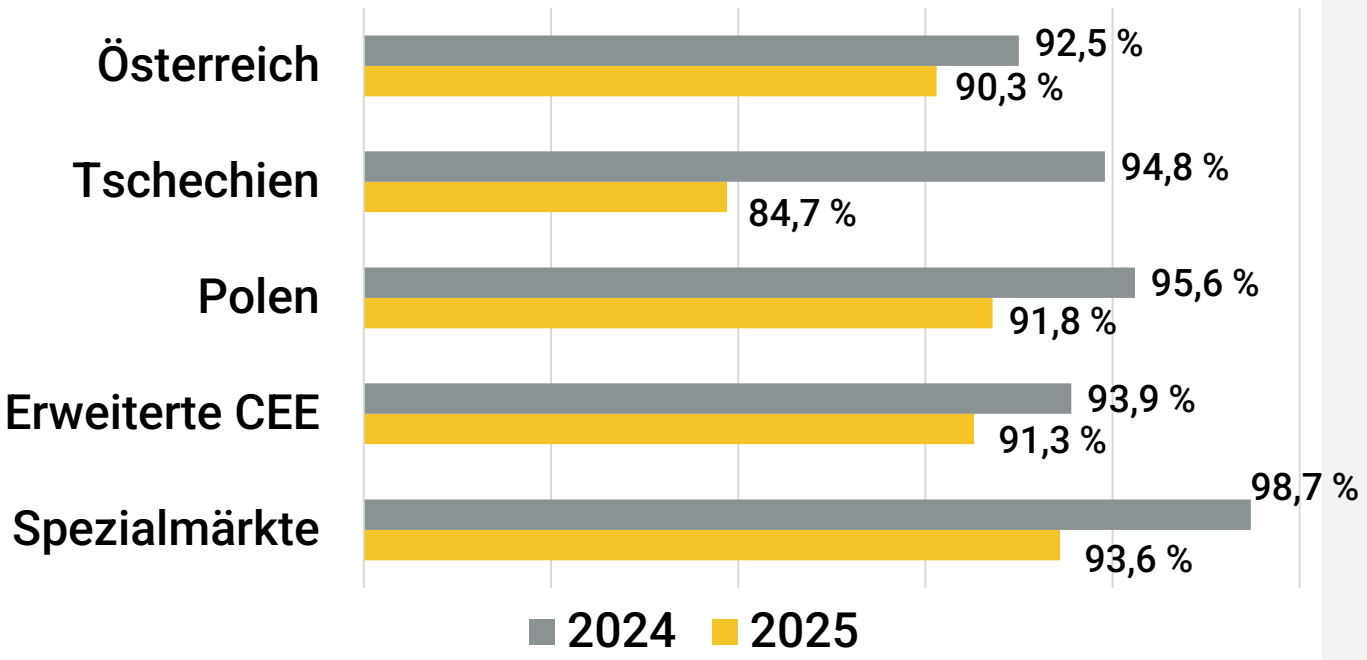

Operativer Return on Equity

2025
18,7 %

+2,5 pp

2024
16,2 %

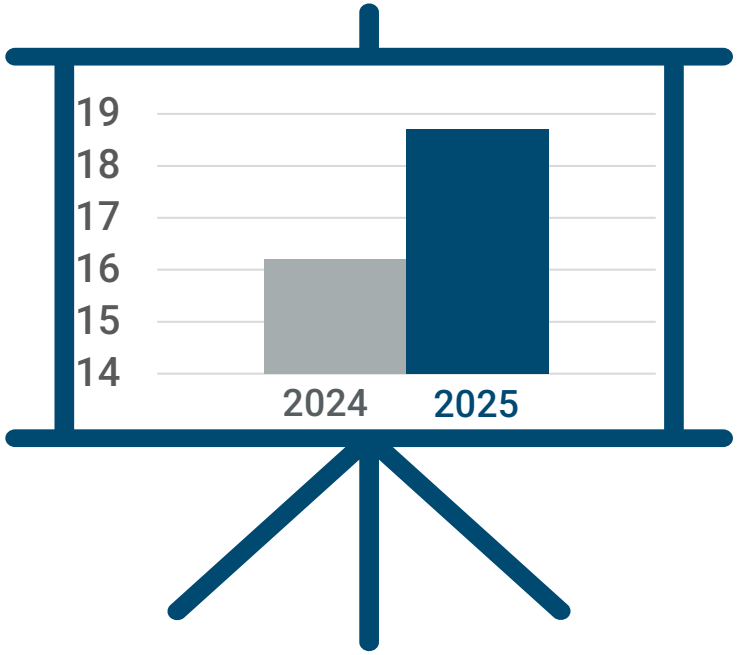

Anhaltend hohe Solvenzquote

2025
296 %*

+35 pp

2024
261 %

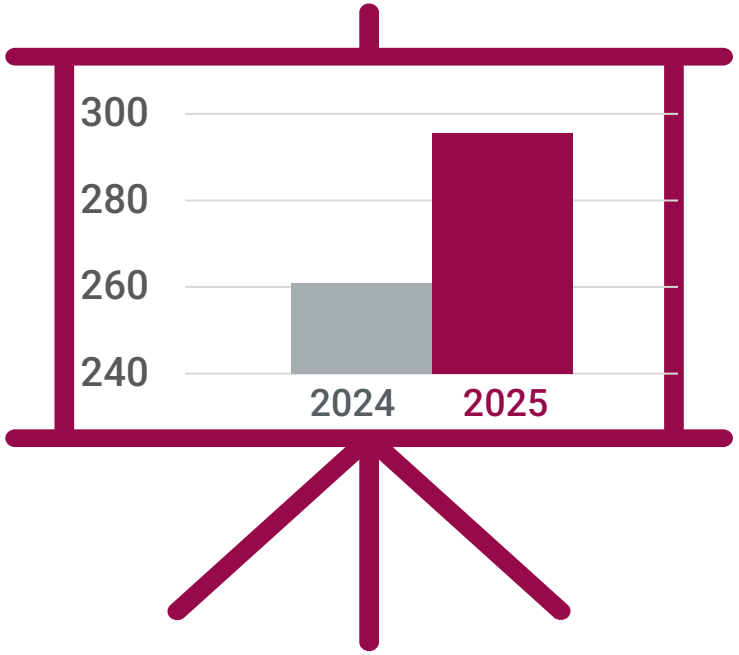

* inklusive Übergangsmaßnahmen

Positive Entwicklung der Kapitalanlagen*

2025
38,0 Mrd. Euro

+4,3 %

2024
36,5 Mrd. Euro

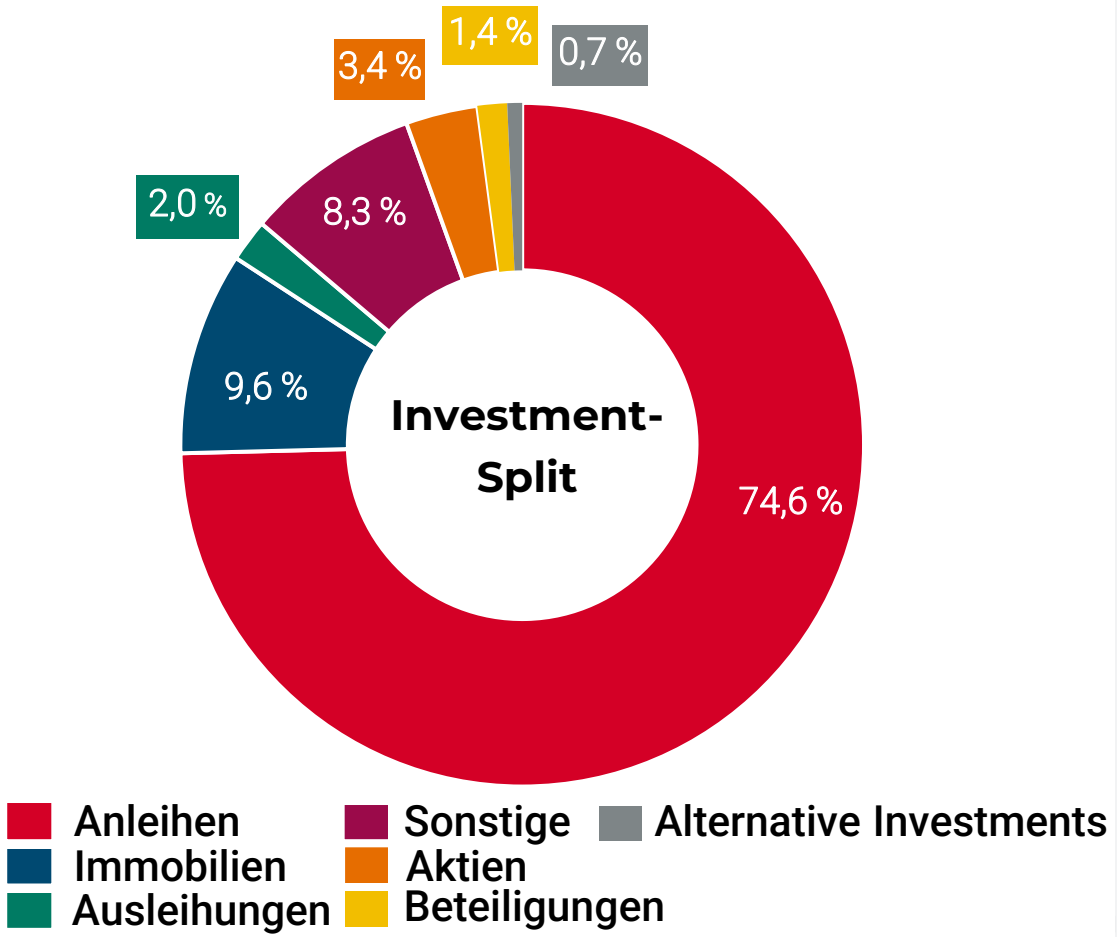

* ohne fonds- und indexgebundene Lebensversicherung, zusätzlich selbstgenutzter Immobilien

Dividendenvorschlag

Dividendenvorschlag von € 1,73 pro Aktie[1]

Kontinuierliche Dividendenzahlungen seit 1994

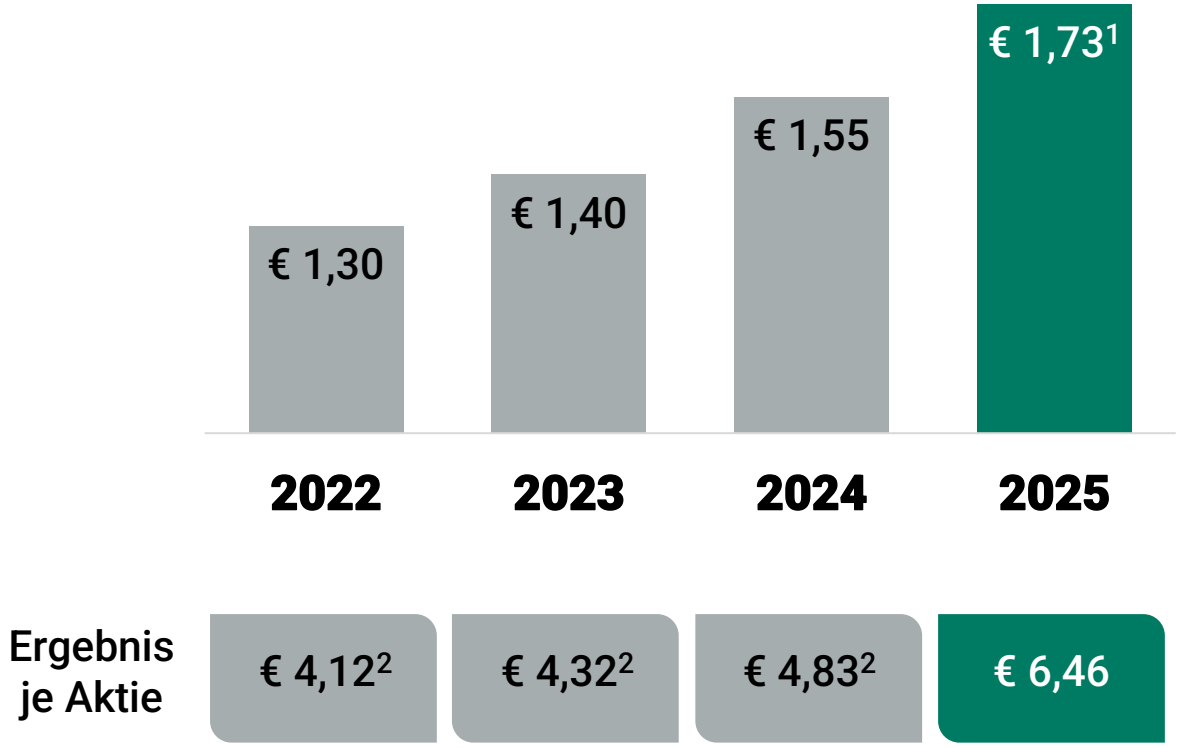

Dividendenpolitik

Im Hinblick auf Dividendenkontinuität und Berechenbarkeit strebt die VIG eine Dividende je Aktie an, deren Höhe zumindest dem Vorjahr entspricht und abhängig von der operativen Ergebnissituation kontinuierlich steigt.

[1] Vorschlag des Vorstands an die Hauptversammlung | [2] angepasst

Positiver Ausblick 2026

- Das prognostizierte BIP-Wachstum für die CEE-Region liegt weiterhin klar über jenem der EU-Länder.
- Die VIG ist mit ihren Kernmärkten in CEE, ihrer breiten Diversifikation und starken Kapitalausstattung hervorragend positioniert.
- Die Gruppe ist auf die volatilen geopolitischen und makroökonomischen Bedingungen gut vorbereitet.
- Die Übernahme der NÜRNBERGER soll den Wachstumskurs der Gruppe in CEE weiter stärken und ihre Resilienz erhöhen.

Das Management der VIG strebt an, für das **Gesamtjahr 2026 ein Ergebnis vor Steuern innerhalb einer Bandbreite von 1,25 Mrd. bis 1,3 Mrd. Euro** zu erzielen (exkl. NÜRNBERGER).

BIP-Wachstumsprognose 2026
(% zum Vorjahr)

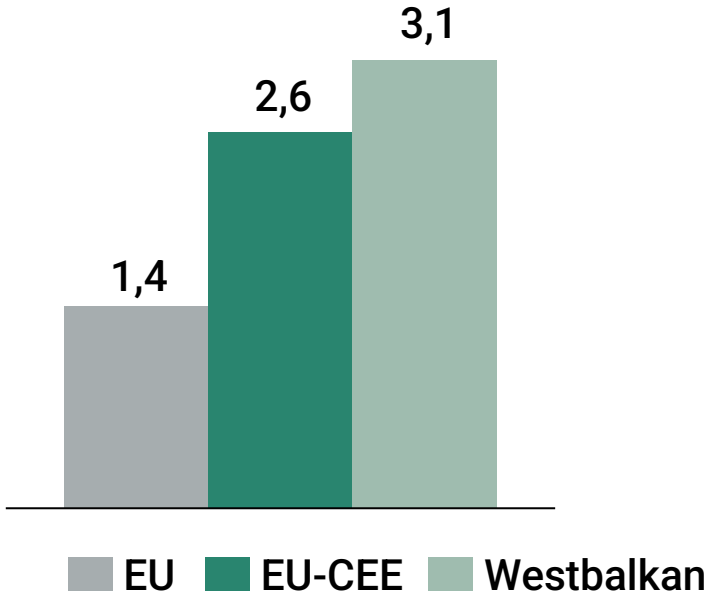

EU-CEE: Zentral- und osteuropäische Mitgliedsstaaten der EU | Westbalkan: Albanien, Bosnien-Herzegowina, Kosovo, Montenegro, Nordmazedonien, Serbien
Quelle: wiiw Winter Forecast Report (Jänner 2026)

evolve28

Neue Gruppenstrategie 2026 bis 2028

Gruppenprogramme
Länderportfolio & Unternehmensstrategien
evolve 28
CO3
Communication
Collaboration
Cooperation
Werte & Prinzipien

Fünf Gruppenprogramme

Nachhaltigkeit

Als verantwortungs-voller Versicherer wächst die VIG kundenorientiert auch mit Chancen aus der Energiewende.

Kapital Management

Kapitaleffizienz führt zu höherer Dividende und größeren Finanzierungs-kapazitäten.

Bankkooperation

Die Realisierung von zusätzlichen Geschäftspotenzialen in unseren Märkten liefert höhere Erträge.

Künstliche Intelligenz

KI- und daten-getriebene Prozesse steigern die Effizienz.

Gesundheit

Neue Produkte und Services zur Abdeckung von Kunden-bedürfnissen sichern künftiges Wachstum.

Länderportfolio & Unternehmensstrategien

Umfeldanalyse – Datenblätter

Beschreibung des **lokal relevanten Umfelds** entlang von drei Bereichen:

- Ökonomie
- Versicherungsmarkt
- Trends (Basis: VIG Trend Radar)

Strategische Implikationen

Ableitung der **spezifischen strategischen Implikation** aus der Umfeldanalyse und Unternehmens-positionierung.

Unternehmensstrategien

Entwicklung **unternehmens-spezifischer Strategien** entlang von **fünf strategischen Feldern** (Wertschöpfungskette) zur Umsetzung der strategischen Implikation.

CO³ COMMUNICATION COLLABORATION COOPERATION

Communication

- Neue Formate zum Erfahrungsaustausch innerhalb der Gruppe
- Excellence Wall zeigt Auszeichnungen der Gruppe

Collaboration

- Digitale Plattform CO³nnect verbindet 60 gruppenweite Communities digital in Echtzeit (z. B. Data & AI Community mit 600+ Mitgliedern)
- Forcierung von Innovationen innerhalb der Gruppe (VIG Xelerate)
- Teilen von Best Practices über CO³ Echoes & Spotlights, Many Faces of…

Cooperation

- Über 100 eingereichte Schwerpunkte für Zusammenarbeit innerhalb der Länder
- Fokusthemen: Claims, Sales, IT
- Wachstumspotenziale & Synergieeffekte

Werte & Prinzipien











Quantitative Ziele bis 2028

Ohne Berücksichtigung der Übernahme der NÜRNBERGER Beteiligungs-AG

Wachstum	Profitabilität			Kapitalstärke
Verrechnete Prämien	**Ergebnis vor Steuern**	**Operativer ROE**	**Combined Ratio netto**	**Solvenz-quote**
≥ € 20 Mrd.	**≥ € 1,5 Mrd.**	**≥ 17 %**	**≤ 91 %**	**150 – 200 %**
in 2028	in 2028	in 2028	in 2028	Bandbreite
		Basierend auf dem operativen Ergebnis (vor Steuern ohne Anpassungen)		

NÜRNBERGER

Keyfacts NÜRNBERGER

~2,5 Mio.
Kund:innen

A+
Fitch-Rating
mit stabilem Ausblick

~3.800
Mitarbeitende

€ 2,4 Mrd.
Eigenmittel von € 2.429,5 Mio.
zum Jahresende 2025

Führender Anbieter in Biometrie

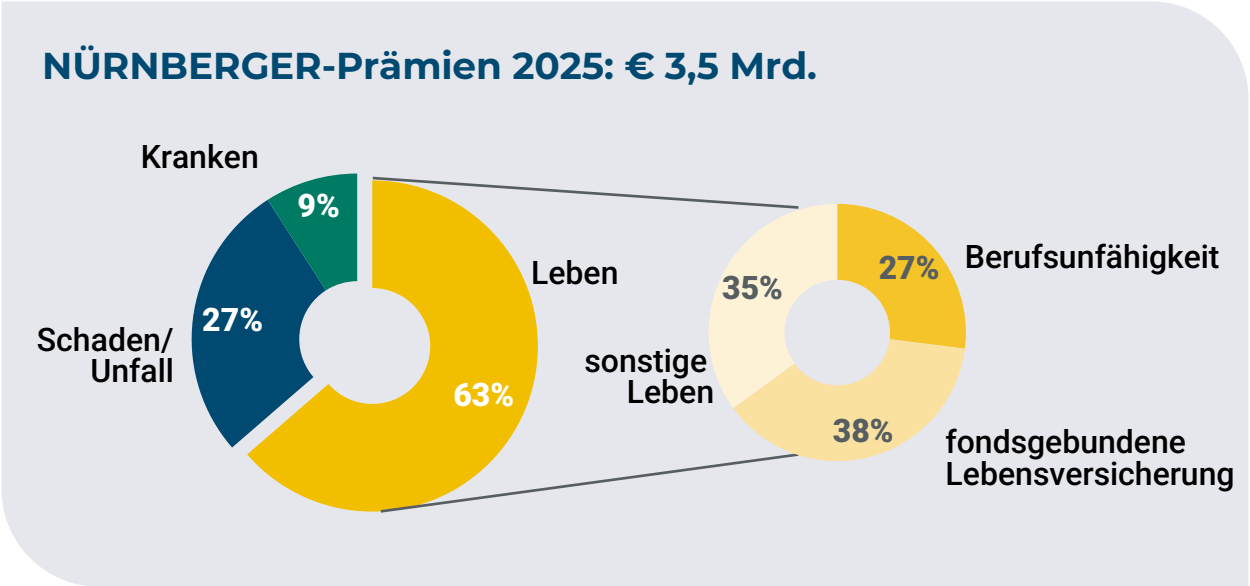

- **Hohe Fachkompetenz** und **komplementäres Lebensversicherungsportfolio**.
- Die **Diversifikation über den deutschen Markt stärkt die Resilienz der VIG** und soll die **langfristige profitable Wachstumsstrategie** der VIG in CEE unterstützen.
- Die NÜRNBERGER soll auch innerhalb der VIG-Gruppe als **richtungsgebender Anbieter von Biometrie-Produkten** positioniert werden.

Nächste Schritte

NÜRNBERGER
VIENNA INSURANCE GROUP

- Hauptversammlung NÜRNBERGER am 2. Juni 2026
- Neukonstituierung des Aufsichtsrats
- Implementierung von IFRS
- Evaluierung der Strategischen Implikation Deutschland
- Definition der Unternehmensstrategie NÜRNBERGER
- Ergänzung der Zielplanung
- Erarbeitung und Implementierung einer IT-Transformations-Strategie

Albanien
SIGMA
INTERSIG
VIENNA LIFE
Bosnien-Herzegowina
WIENER OSIGURANJE
vienna osiguranje
Bulgarien
BULSTRAD
Life BULSTRAD
DOVERIE
Dänemark
VIG
Deutschland
InterRisk
VIG Re
Estland
bta
COMPENSA
Seesam
Finnland
VIG
Georgien
GPI
IRAO
Kosovo
SIGMA
Kroatien
WIENER OSIGURANJE
Lettland
bta
COMPENSA
Liechtenstein
VIENNA-LIFE
Litauen
bta
COMPENSA
Moldau
DONARIS
Montenegro
Život WIENER STÄDTISCHE
Nordmazedonien
Life WINNER
МАКЕДОНИЈА ОСИГУРУВАЊЕ
Norwegen
VIG
Österreich
VIG
WIENER STÄDTISCHE
donau
Polen
COMPENSA
InterRisk
VIENNA LIFE
Vienna PTE
Rumänien
OMNIASIG
Asirom
BCR ASIGURARI DE VIATA
Carpathia PENSII
Schweden
VIG
Serbien
WIENER STÄDTISCHE
WIENER RE Beograd
Slowakei
Kooperativa
KOMUNÁLNA POISŤOVŇA
Slowenien
WIENER STÄDTISCHE
Tschechische Republik
Kooperativa
ČPP
VIG Re
Türkei
RAY SIGORTA
Viennalife
Ukraine
КНЯЖА
Life КНЯЖА
USG
Ungarn
UNION
ALFA
Weißrussland
КУПАЛА
VIENNA INSURANCE GROUP
Stand: Mai 2026
Wir sind Nummer 1
in Zentral- und Osteuropa
VIG
VIENNA INSURANCE GROUP
Schützen, was zählt.

NÜRNBERGER

Albanien
SIGMA VIENNA INSURANCE GROUP
INTERSIG VIENNA INSURANCE GROUP
VIENNA LIFE VIENNA INSURANCE GROUP

Bosnien-Herzegowina
WIENER OSIGURANJE VIENNA INSURANCE GROUP
vienna osiguranje VIENNA INSURANCE GROUP

Bulgarien
BULSTRAD VIENNA INSURANCE GROUP
Life BULSTRAD VIENNA INSURANCE GROUP
DOVERIE VIENNA INSURANCE GROUP

Dänemark
VIG VIENNA INSURANCE GROUP

Deutschland
NÜRNBERGER VIENNA INSURANCE GROUP
InterRisk VIENNA INSURANCE GROUP
VIG Re VIENNA INSURANCE GROUP

Estland
bta VIENNA INSURANCE GROUP
COMPENSA VIENNA INSURANCE GROUP
Seesam VIENNA INSURANCE GROUP

Finnland
VIG VIENNA INSURANCE GROUP

Georgien
GPI VIENNA INSURANCE GROUP
IRAO VIENNA INSURANCE GROUP

Kosovo
SIGMA VIENNA INSURANCE GROUP

Kroatien
WIENER OSIGURANJE VIENNA INSURANCE GROUP

Lettland
bta VIENNA INSURANCE GROUP
COMPENSA VIENNA INSURANCE GROUP

Liechtenstein
VIENNA-LIFE VIENNA INSURANCE GROUP

Litauen
bta VIENNA INSURANCE GROUP
COMPENSA VIENNA INSURANCE GROUP

Moldau
DONARIS VIENNA INSURANCE GROUP

Montenegro
Život WIENER STÄDTISCHE VIENNA INSURANCE GROUP

Nordmazedonien
Life WINNER VIENNA INSURANCE GROUP
МАКЕДОНИЈА ОСИГУРУВАЊЕ VIENNA INSURANCE GROUP

Norwegen
VIG VIENNA INSURANCE GROUP

Österreich
VIG VIENNA INSURANCE GROUP
WIENER STÄDTISCHE VIENNA INSURANCE GROUP
donau VIENNA INSURANCE GROUP

Polen
COMPENSA VIENNA INSURANCE GROUP
InterRisk VIENNA INSURANCE GROUP
VIENNA LIFE VIENNA INSURANCE GROUP
Vienna PTE VIENNA INSURANCE GROUP

Rumänien
OMNIASIG VIENNA INSURANCE GROUP
Asirom VIENNA INSURANCE GROUP
BCR ASIGURARI DE VIATA VIENNA INSURANCE GROUP
Carpathia PENSII VIENNA INSURANCE GROUP

Schweden
VIG VIENNA INSURANCE GROUP

Serbien
WIENER STÄDTISCHE VIENNA INSURANCE GROUP
WIENER RE Beograd VIENNA INSURANCE GROUP

Slowakei
Kooperativa VIENNA INSURANCE GROUP
KOMUNÁLNA POISŤOVŇA VIENNA INSURANCE GROUP

Slowenien
WIENER STÄDTISCHE VIENNA INSURANCE GROUP

Tschechische Republik
Kooperativa VIENNA INSURANCE GROUP
ČPP VIENNA INSURANCE GROUP
VIG Re VIENNA INSURANCE GROUP

Türkei
RAY SIGORTA VIENNA INSURANCE GROUP
Viennalife VIENNA INSURANCE GROUP

Ukraine
КНЯЖА VIENNA INSURANCE GROUP
Life КНЯЖА VIENNA INSURANCE GROUP
USG VIENNA INSURANCE GROUP

Ungarn
UNION VIENNA INSURANCE GROUP
ALFA VIENNA INSURANCE GROUP

Weißrussland
КУПАЛА VIENNA INSURANCE GROUP

Stand: Mai 2026

Wir sind Nummer 1
in Zentral- und Osteuropa

VIG
VIENNA INSURANCE GROUP
Schützen, was zählt.

VIG
VIENNA INSURANCE G

VIG

VIENNA INSURANCE GROUP