

**VIELE
MARKEN
EIN
KONZERN**



Geschäftsentwicklung 1. Quartal 2011

Wien, 17. Mai 2011

Vienna Insurance Group auf Kurs

- ▶ **Über 2,6 Mrd. Euro Prämienvolumen (+2,9%)** im 1. Quartal 2011
- ▶ **Ergebnis um 7,0%** gegen über Vorjahreszeitraum **angestiegen**
- ▶ **Combined Ratio** bei **97,8%**
- ▶ **Bilanzsumme erstmals über 40 Mrd. Euro**

Erfreuliche Entwicklung der Schaden/Unfall-Versicherung

in Mio. EUR	1. Q. 2011	1. Q. 2010	+/- VJ in %
Schaden/Unfall	1.468,10	1.384,07	+6,1%
Leben	1.043,05	1.062,10	-1,8%
Kranken	92,26	84,78	+8,8%
Vienna Insurance Group	2.603,40	2.530,95	+2,9%

Prämien

Verrechnete Prämien nach Regionen, IFRS

in Mio. EUR	1. Q. 2011	1. Q. 2010	+/- VJ in %
Österreich	1.284,70	1.301,11	-1,3%
Tschechische Republik	514,32	454,46	+13,2%
Slowakei	188,58	181,77	+3,7%
Polen	258,57	176,72	+46,3%
Rumänien	144,51	147,40	-2,0%
Übrige Märkte*	212,73	269,50	-21,1%
Vienna Insurance Group	2.603,40	2.530,95	+2,9%
CEE	1.278,44	1.111,63	+15,0%

**Übrige Märkte: Albanien, Baltikum, Bulgarien, Deutschland, Georgien, Kroatien, Liechtenstein, Mazedonien, Serbien, Türkei, Ukraine, Ungarn*

Stetige Prämiensteigerung in CEE und Österreich

in Mio. EUR	1. Q. 2011	1. Q. 2010	+/- VJ in %
Österreich	651,53	614,01	+6,1%
Tschechische Republik	286,98	285,05	+0,7%
Slowakei	103,42	101,63	+1,8%
Polen	161,96	134,89	+20,1%
Rumänien	117,37	121,37	-3,3%
Übrige Märkte	146,85	127,11	+15,5%
Vienna Insurance Group	1.468,10	1.384,07	+6,1%

Prämien – Leben (Gesamt)

Verrechnete Prämien nach Regionen, IFRS

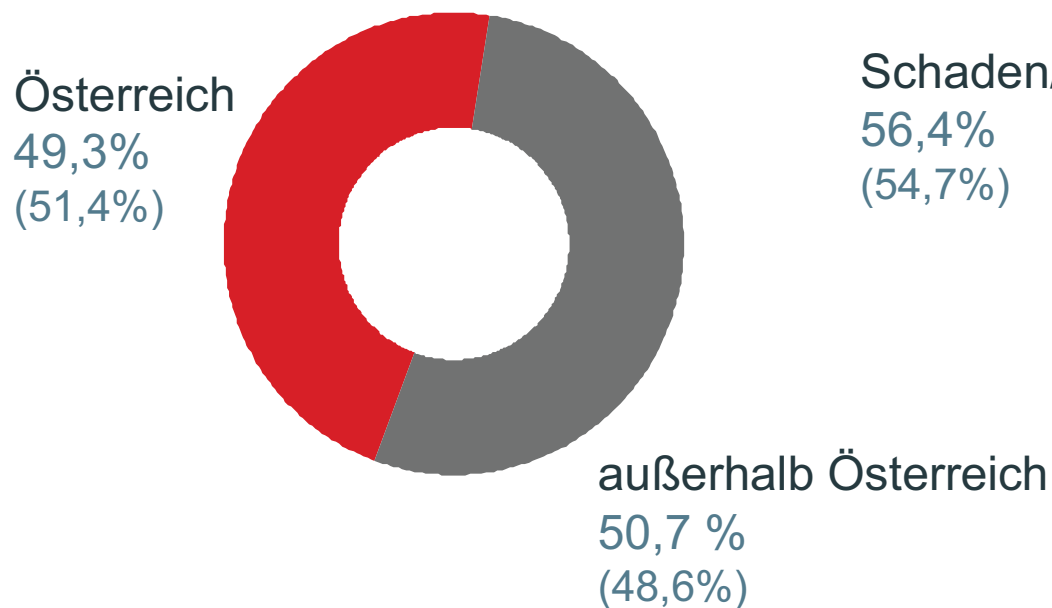
Wachstumstreiber CEE

in Mio. EUR	1. Q. 2011	1. Q. 2010	+/- VJ in %
Österreich	546,01	602,32	-9,3%
Tschechische Republik	227,34	169,41	+34,2%
Slowakei	85,16	80,13	+6,3%
Polen	96,61	41,82	+131,0%
Rumänien	27,14	26,03	+4,3%
Übrige Märkte	60,78	142,39	-57,3%
Vienna Insurance Group	1.043,05	1.062,10	-1,8%
davon*			
Ifd. Prämien	600,07	566,61	+5,9%
Einmalprämien	439,35	491,29	-10,6%
CEE	477,83	362,11	+32,0%

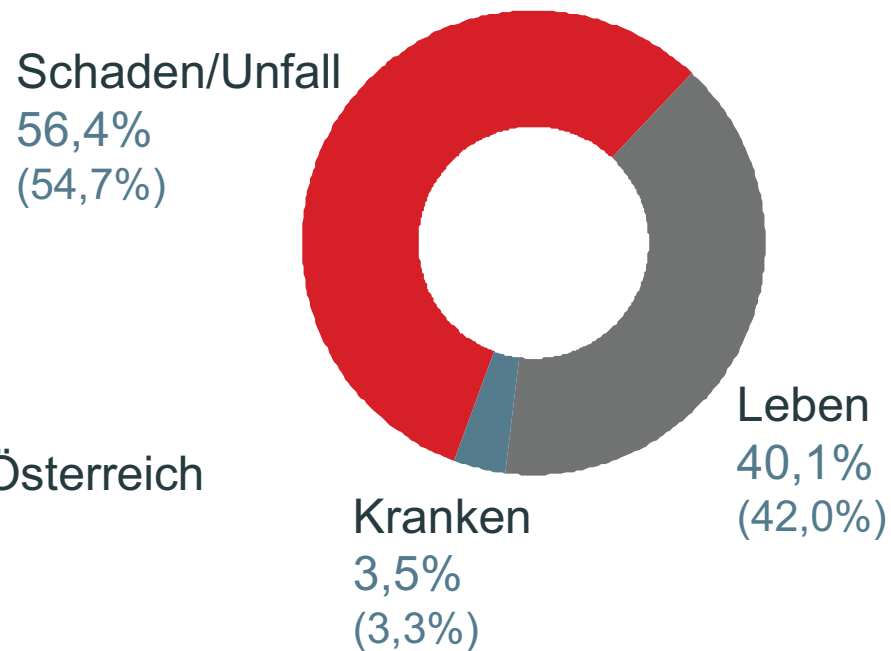
* direktes Geschäft

1. Q. 2011 (1. Q. 2010)

% Anteil Prämie nach Regionen



% Anteil nach Geschäftsbereichen



Zahlen in Klammer betreffen das 1. Q. 2010

1. Q. 2011

- ▶ **Starke Prämienentwicklung in der Schaden/Unfall-Versicherung**
- ▶ **Verlängerung der Mindestbindefrist
→ Reduktion der Einmalerläge**

Verrechnete Prämien S/U

EUR 651,53 Mio. (+6,1%)

Gesamtmarktanteil 2010

24,1% (+0,7%p; 1. Rang)



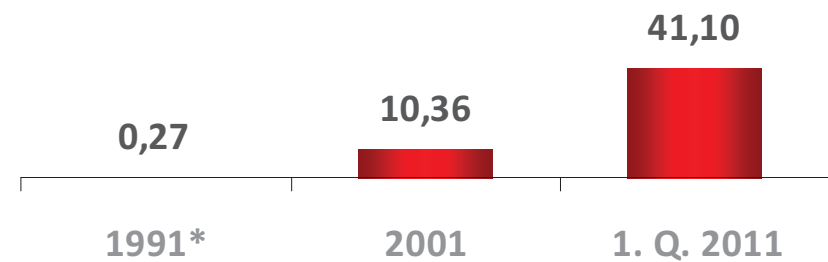
1. Q. 2011

**20 Jahre jährlich über 30% Wachstum
bei Prämien und Gewinn**

Prämienentwicklung in Mio. EUR



Ergebnisentwicklung in Mio. EUR



* damalige Tschechoslowakei, Gesellschaft: Kooperativa tschecho-slowakische genossenschaftliche Versicherung AG

Kooperativa erneut „Versicherung des Jahres“

Die Kooperativa Prag wurde von Versicherungsmaklern in vier Kategorien zur „Versicherung des Jahres“ gewählt

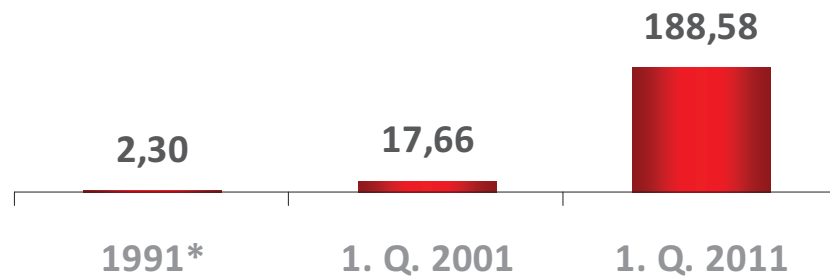


- ▶ **Industrie- und Unternehmensversicherung**
- ▶ **Lebensversicherung**
- ▶ **Kfz-Versicherung**
- ▶ **Privatkundenversicherung**

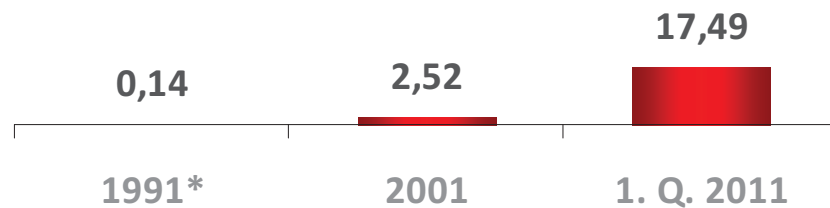
1. Q. 2011

**20 Jahre jährlich über 30% Wachstum
bei Prämien und Gewinn**

Prämienentwicklung in Mio. EUR



Ergebnisentwicklung in Mio. EUR



* damalige Tschechoslowakei, Gesellschaft: Kooperativa tschecho-slowakische genossenschaftliche Versicherung AG

1. Q. 2011

- ▶ **Deutliche Ergebnissteigerung**
- ▶ **Prämienwachstum in der Nichtlebens- und Lebensversicherung**

Verrechnete Prämien
EUR 258,57 Mio. (+46,3%)

Gewinn vor Steuern
EUR 9,60 Mio. (+33,9%)

Marktanteil Nichtleben 2010
9,9% (3. Rang im NL)



1. Q. 2011

- ▶ **Gute Entwicklung der BCR Leben**
- ▶ **Restrukturierung im Nichtlebens-Versicherungsbereich**

Verrechnete Prämien
EUR 144,51 Mio. (-2,0%)

Gesamtmarktanteil 2010
28,2% (1. Rang)



Signifikantes Wachstum in der Lebensversicherung

in Mio. EUR	1. Q. 2011	1. Q. 2010	+/- VJ in %
Schaden/Unfall	54,09	86,35	-37,4%
Leben	77,80	37,57	+107,1%
Kranken	10,90	9,52	+14,5%
Vienna Insurance Group	142,79	133,44	+7,0%

Gewinn vor Steuern



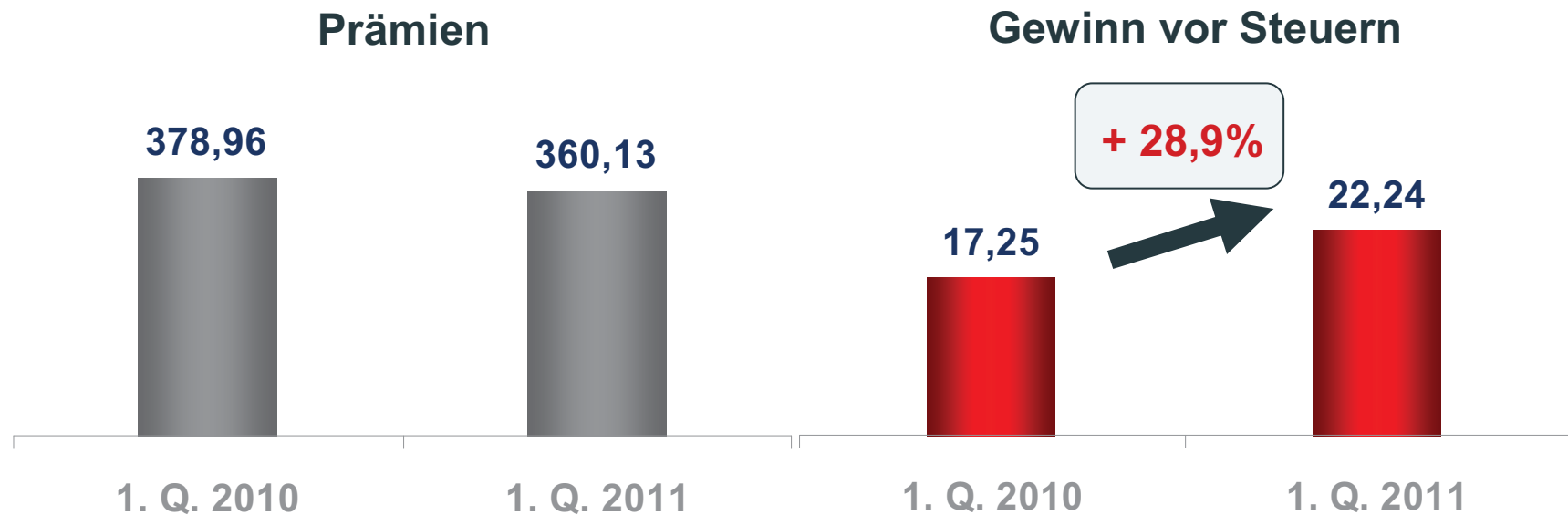
nach Regionen, IFRS

in Mio. EUR	1. Q. 2011	1. Q. 2010	+/- VJ in %
Österreich	78,85	70,29	+12,2%
Tschechische Republik	41,10	31,47	+30,6%
Slowakei	17,49	10,09	+73,3%
Polen	9,60	7,17	+33,9%
Rumänien	-4,97	7,41	-167,0%
Übrige Märkte	0,73	7,01	-89,6%
Vienna Insurance Group	142,79	133,44	+7,0%
CEE	57,96	58,94	-1,7%

Rundungsdifferenzen vorhanden

Prämien / Gewinn vor Steuern; in Mio. EUR

Weiterhin deutliches Ergebniswachstum der s Versicherungsgruppe*

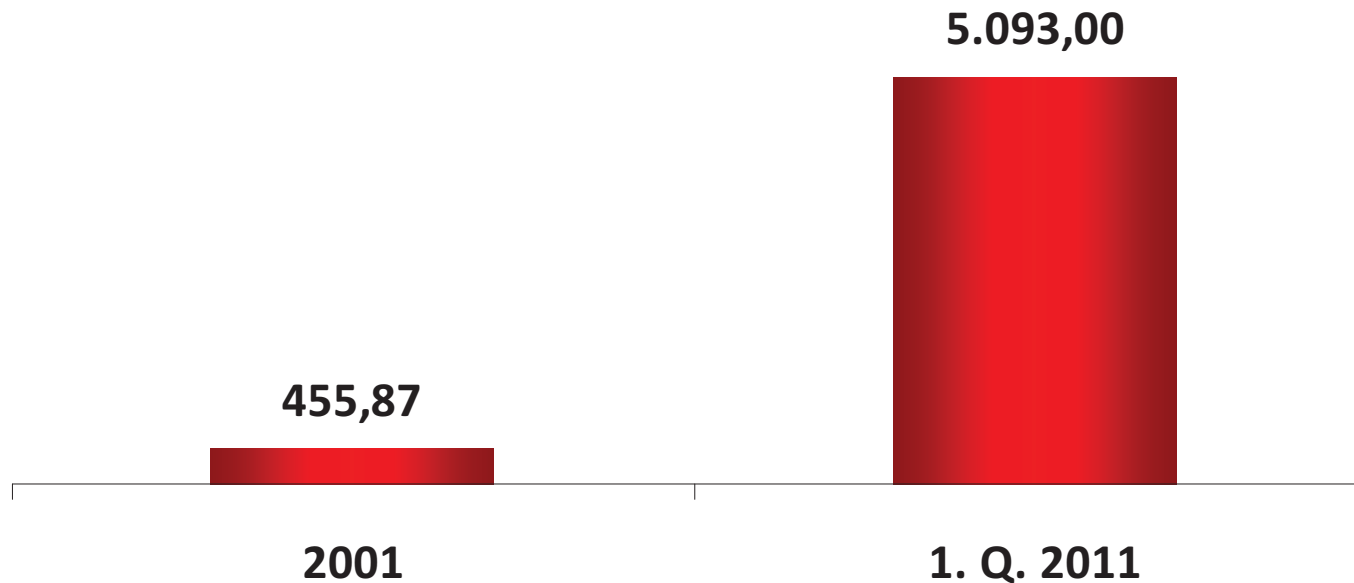


* ohne BCR Sach

Eigenkapitalentwicklung

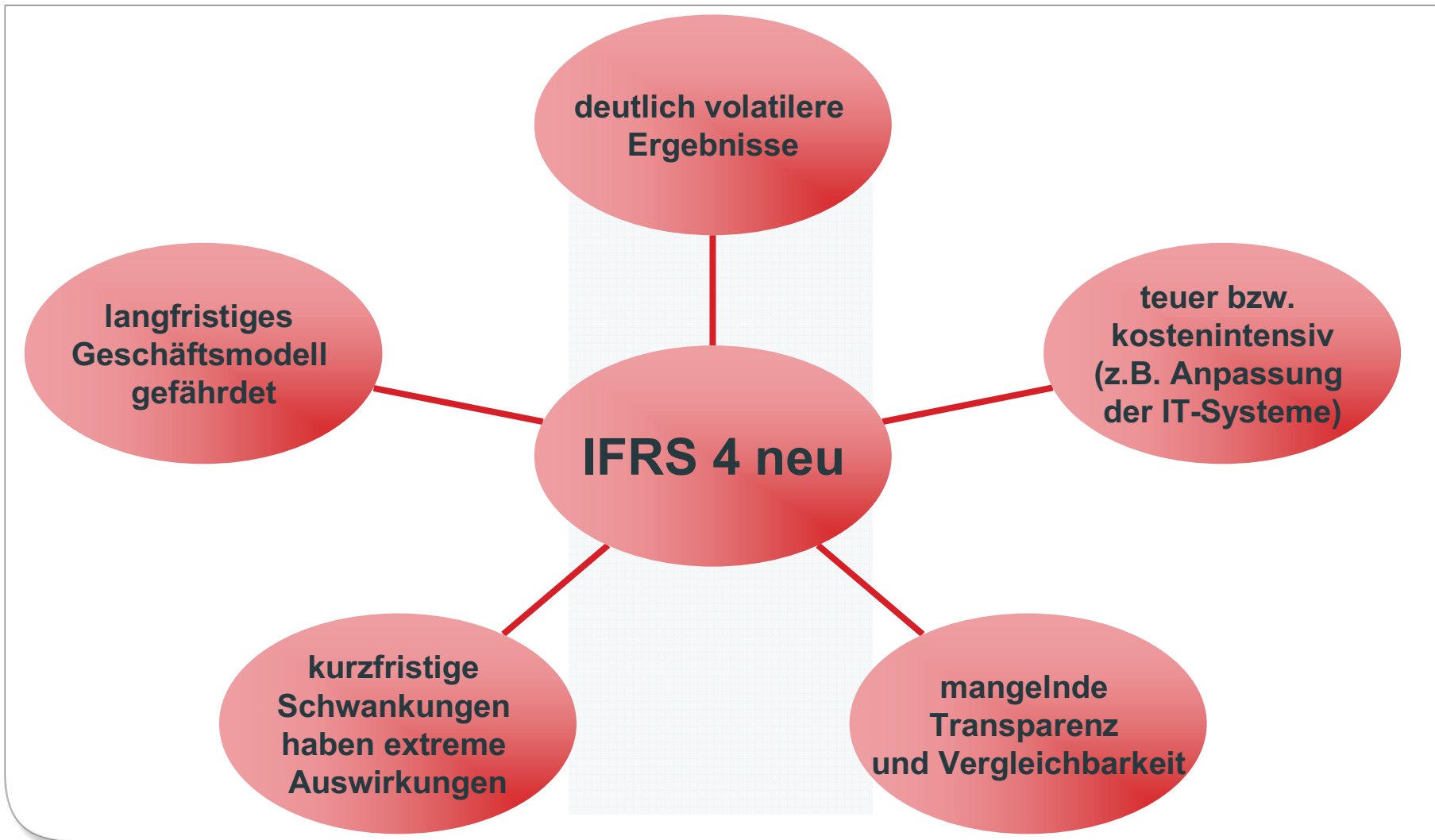
in Mio. EUR

Eigenkapital seit 2001 mehr als verzehnfacht



Aktuelle Entwicklungen

Gefährdung der Geschäftsgrundlage der klassischen Lebensvers.



- ▶ **Prämienwachstum im niedrigen Prozentbereich**
- ▶ **Zuwachs beim Gewinn vor Steuern von rund 10%**
- ▶ **Combined Ratio von rund 97%**

Vielen Dank für Ihre Aufmerksamkeit!

Welcome to
the family of
VIENNA INSURANCE
GROUP AG
Wiener Versicherung
Gruppe



AUSTRIA	SLOVAKIA	BULGARIA	UKRAINE	TURKEY	ALBANIA
WIENER STÄDTISCHE VIENNA INSURANCE GROUP onau VIENNA INSURANCE GROUP S-VERSICHERUNG VIENNA INSURANCE GROUP	Kooperativa VIENNA INSURANCE GROUP KOMUNÁLNA poisťovňa VIENNA INSURANCE GROUP POISŤOVŇA SLOVENSKEJ ŠPORTILNE VIENNA INSURANCE GROUP	BULSTRAD VIENNA INSURANCE GROUP <i>Life</i> BULSTRAD VIENNA INSURANCE GROUP БЪЛГАРСКИ ИМОТИ VIENNA INSURANCE GROUP	КНЯЖА VIENNA INSURANCE GROUP ГЛОБУС VIENNA INSURANCE GROUP ЮПИТЕР VIENNA INSURANCE GROUP УКРАЇНСЬКА СТРАХОВА ІПСОА VIENNA INSURANCE GROUP	RAYSIGORTA VIENNA INSURANCE GROUP RUSSIA МСК-Лайф VIENNA INSURANCE GROUP	SIGMA VIENNA INSURANCE GROUP interalbanian VIENNA INSURANCE GROUP
ITALY BRANCH	POLAND	CROATIA	ESTONIA	BELARUS	MACEDONIA
WIENER STÄDTISCHE VIENNA INSURANCE GROUP onau VIENNA INSURANCE GROUP	COMPENSA VIENNA INSURANCE GROUP InterRisk VIENNA INSURANCE GROUP BENEFIA VIENNA INSURANCE GROUP PZM TU S.A. VIENNA INSURANCE GROUP	KVARNER VIENNA INSURANCE GROUP HELIOS VIENNA INSURANCE GROUP ERSTE OSIGURANJE VIENNA INSURANCE GROUP	COMPENSA VIENNA INSURANCE GROUP	КУПАЛА VIENNA INSURANCE GROUP WINNER VIENNA INSURANCE GROUP <i>Life</i> WINNER VIENNA INSURANCE GROUP	WINNER VIENNA INSURANCE GROUP <i>Life</i> WINNER VIENNA INSURANCE GROUP
SLOVENIA BRANCH	CZECH REPUBLIC	ROMANIA	HUNGARY	LATVIA	GEORGIA
WIENER STÄDTISCHE VIENNA INSURANCE GROUP	Kooperativa VIENNA INSURANCE GROUP ČPP VIENNA INSURANCE GROUP POJIŠŤOVNA ČESKÉ ŠPORTILNY VIENNA INSURANCE GROUP VIG Re	OMNIASIG VIENNA INSURANCE GROUP ASIROM VIENNA INSURANCE GROUP BCR ASIGURARI VIENNA INSURANCE GROUP BCR ASIGURARI DE VIATA VIENNA INSURANCE GROUP	UNION BIZTOSÍTÓ VIENNA INSURANCE GROUP ERSTE BIZTOSÍTÓ VIENNA INSURANCE GROUP	COMPENSA VIENNA INSURANCE GROUP LATVIA COMPENSA VIENNA INSURANCE GROUP	GPIA VIENNA INSURANCE GROUP IRAO VIENNA INSURANCE GROUP
			SERBIA	LITHUANIA	MONTENEGRO
			WIENER STÄDTISCHE VIENNA INSURANCE GROUP	COMPENSA VIENNA INSURANCE GROUP	Život WIENER STÄDTISCHE VIENNA INSURANCE GROUP
				GERMANY	GERMANY
				InterRisk VIENNA INSURANCE GROUP	InterRisk VIENNA INSURANCE GROUP
				LIECHTENSTEIN	LIECHTENSTEIN
				VIENNA-LIFE VIENNA INSURANCE GROUP	VIENNA-LIFE VIENNA INSURANCE GROUP