

■ Was bedeutet Verantwortung?



DIE KUNST, SICHERE WERTE ZU SCHAFFEN.

Gen. Dir. Dr. Günter Geyer

A handwritten signature in black ink, appearing to read "G. Geyer", is positioned below the typed name. The signature is fluid and cursive, with the first letter being a large, stylized 'G'.

Ergebnisse 1.-3. Quartal 2010

Wien, 9. November 2010

20 Jahre in CEE

1990

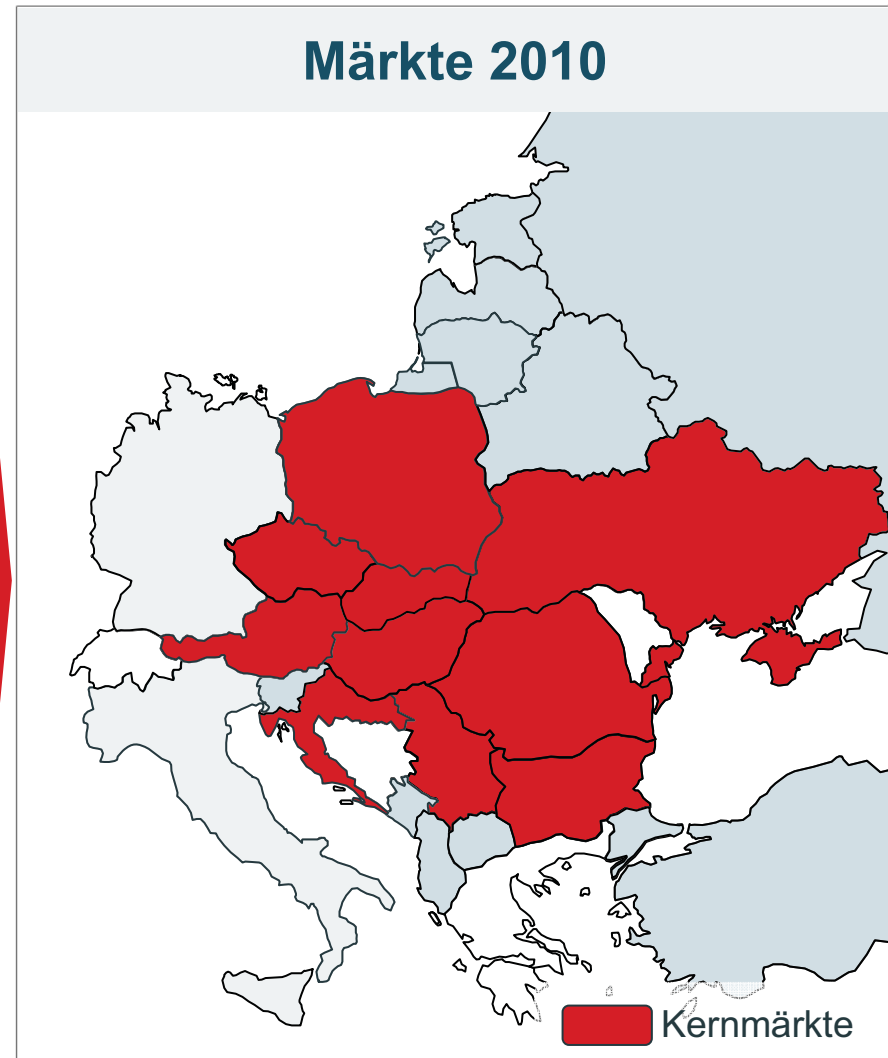
- ▶ Wiener Städtische in Österreich tätig
- ▶ Expansionsstart
 - ▶ ehem. Tschechoslowakei
 - ▶ Deutschland

2010

- ▶ 55 Gesellschaften
- ▶ in 24 Ländern tätig
- ▶ rund 24.000 Mitarbeiter

Marktpräsenz

1990 vs. 2010



Kernmärkte: Österreich, Bulgarien, Kroatien, Polen, Rumänien, Serbien, Slowakei, Tschechische Republik, Ungarn und Ukraine

VIG bestätigt Ergebnisprognosen

- ▶ **Über 6,5 Mrd. Euro Prämienvolumen** im 1.-3. Quartal 2010
→ Lebensversicherung als Wachstumstreiber
- ▶ **Ergebnis wächst zweistellig** mit 10,9% auf EUR 377,75 Mio.
- ▶ **Combined Ratio** weiterhin **unter 100%**
- ▶ **Solide Eigenkapitalausstattung:**
Eigenkapital auf **EUR 4,9 Mrd.** gestiegen
→ Erfordernisse werden zu **mehr als 200% erfüllt**

Stabile Prämienentwicklung im 1.-3. Quartal 2010

in Mio. EUR	1.-3. Q. 2010	1.-3. Q. 2009	+/- VJ in %
Schaden/Unfall	3.352,95	3.343,27	0,3%
Leben	2.939,58	2.521,02	16,6%
Kranken	245,81	241,71	1,7%
Vienna Insurance Group	6.538,34	6.106,00	7,1%

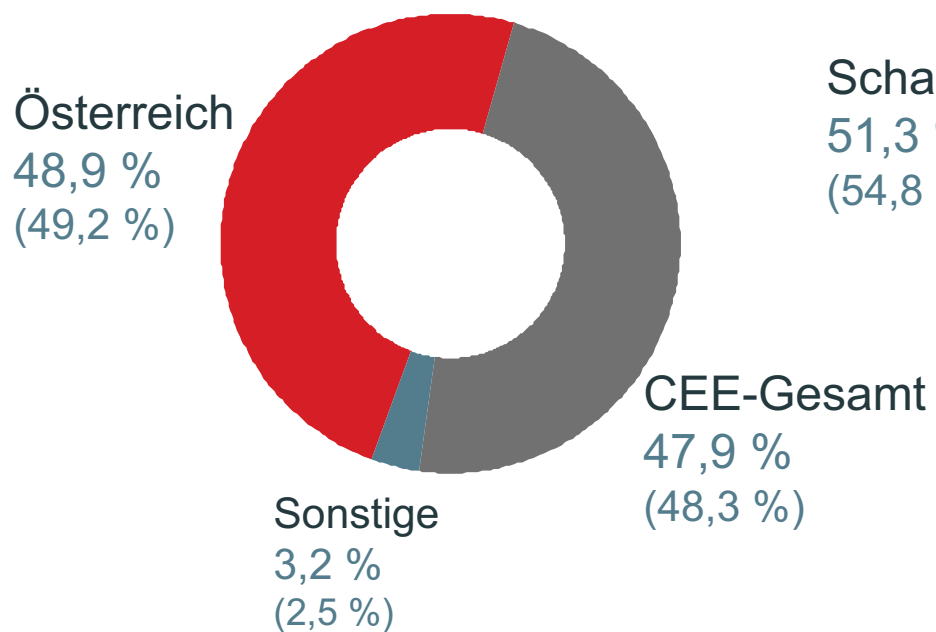
Solide Wachstumsrate nach verrechneten Prämien

in Mio. EUR	1.-3. Q. 2010	1.-3. Q. 2009	+/- VJ in %
Tschechische Republik	1.290,07	1.198,53	7,6%
Slowakei	478,51	469,37	1,9%
Polen	534,55	405,75	31,7%
Rumänien	396,61	455,92	-13,0%
Übrige CEE-Märkte	433,85	418,80	3,6%
Gesamt CEE	3.133,59	2.948,37	6,3%
Österreich	3.193,45	3.005,62	6,2%
Sonstige Märkte	211,30	152,01	39,0%
Gesamt Nicht-CEE	3.404,75	3.157,63	7,8%
Vienna Insurance Group	6.538,34	6.106,00	7,1%

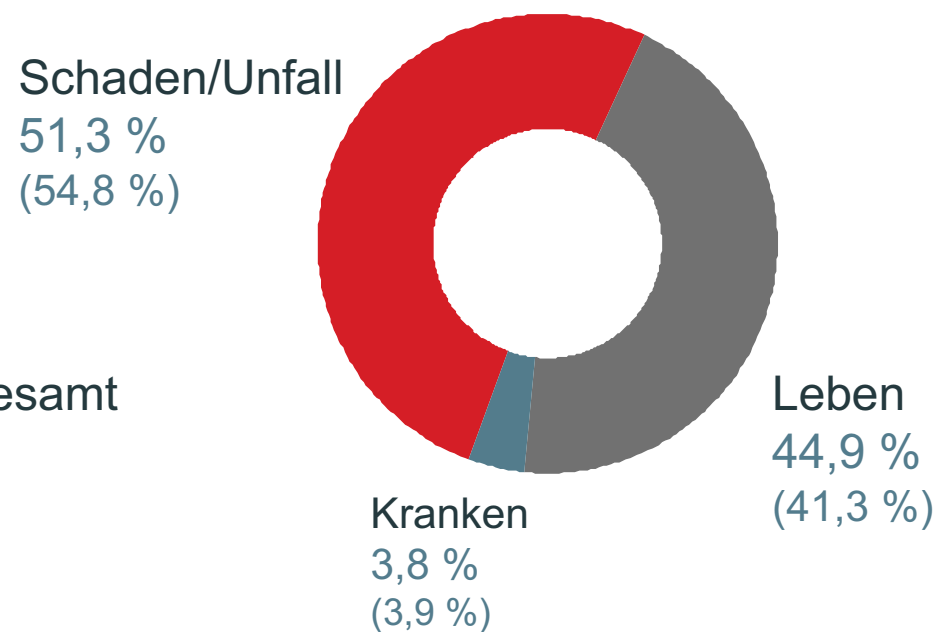
Prämieinnahmen

1.-3. Quartal 2010

Regionen



Sparten



Verrechnete Prämien
EUR 3.193,45 Mio. (+6,2%)

Gewinn vor Steuern
EUR 180,62 Mio. (-1,9%)

Combined Ratio
96,9%

Gesamtmarktanteil
25,9% (1. Rang)*



* Stand: 1. Halbjahr 2010

Verrechnete Prämien
EUR 1.290,07 Mio. (+7,6%)

Gewinn vor Steuern
EUR 103,72 Mio. (+5,4%)

Combined Ratio
95,2%

Gesamtmarktanteil
30,9% (1. Rang)



Verrechnete Prämien
EUR 478,51 Mio. (+1,9%)

Gewinn vor Steuern
EUR 29,02 Mio. (+80,6%)

Combined Ratio
91,7%

Gesamtmarktanteil
31,8% (1. Rang)*



* Stand: 1. Halbjahr 2010

20 Jahre Kooperativa Bratislava

Erfolg kennt keine Grenzen

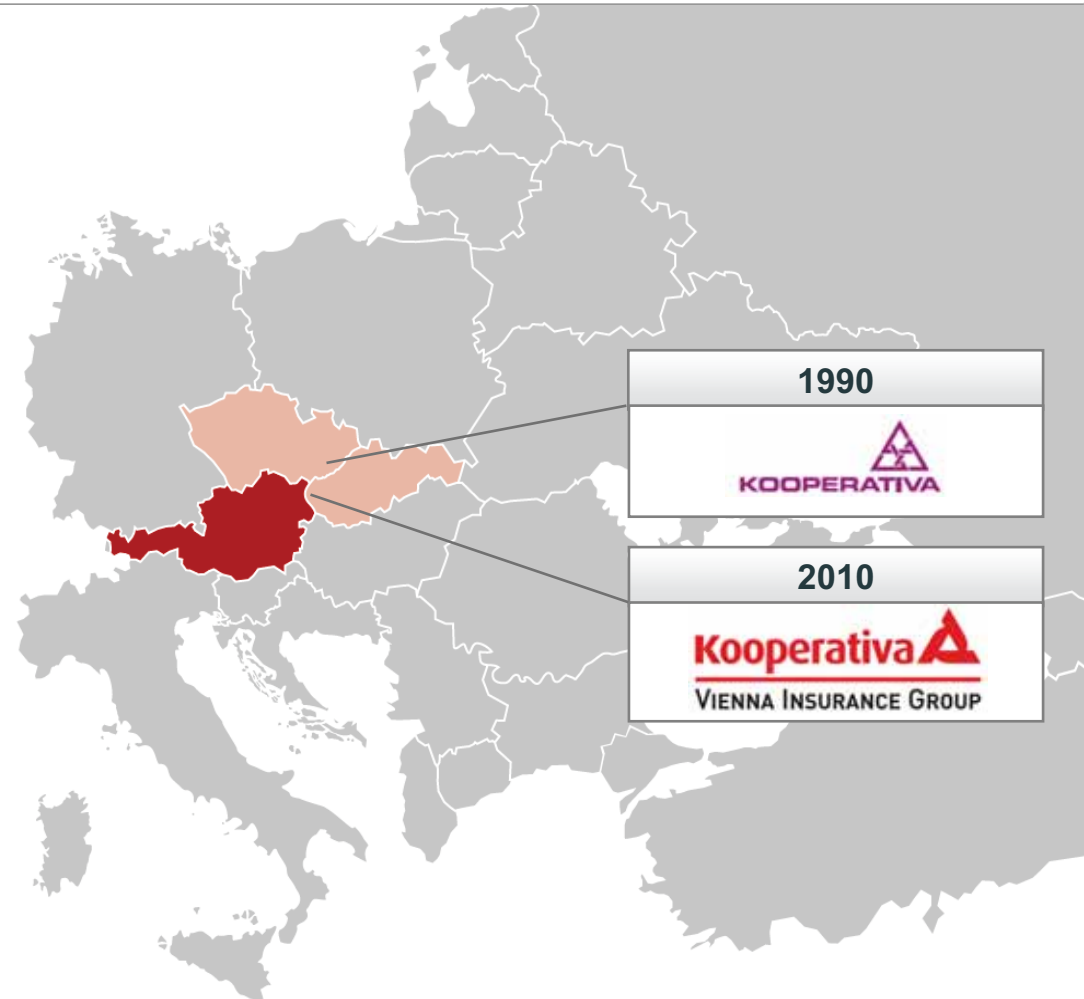
1990:

Die VIG gründete als erstes westeuropäisches Versicherungsunternehmen eine private Versicherung in Zentral- und Osteuropa

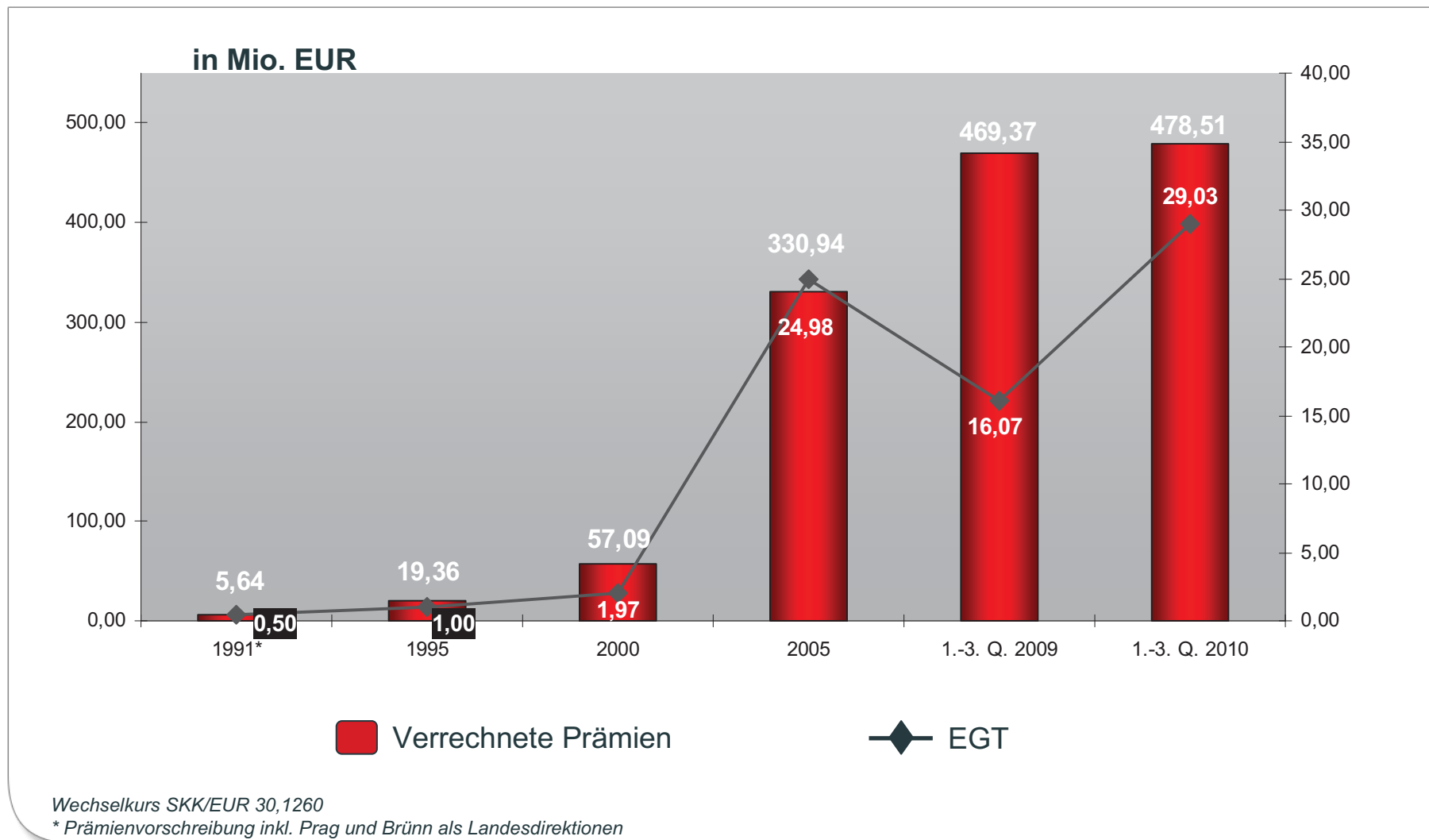
2010:

VIG mit drei Gesellschaften am slowakischen Markt

- Kooperativa Bratislava
- Komunálna
- Poistovna Slovenskej sporitelne



Erfolg kennt keine Grenzen



Verrechnete Prämien
EUR 534,55 Mio. (+31,7%)

Gewinn vor Steuern
EUR 17,75 Mio. (-8,9%)

Combined Ratio
104,8%

Marktanteil NL
9,3% (3. Rang)*



* Stand: 1. Halbjahr 2010

Verrechnete Prämien
EUR 396,61 Mio. (-13,0%)

Gewinn vor Steuern
EUR 25,89 Mio. (+56,1%)

Combined Ratio
102,0%

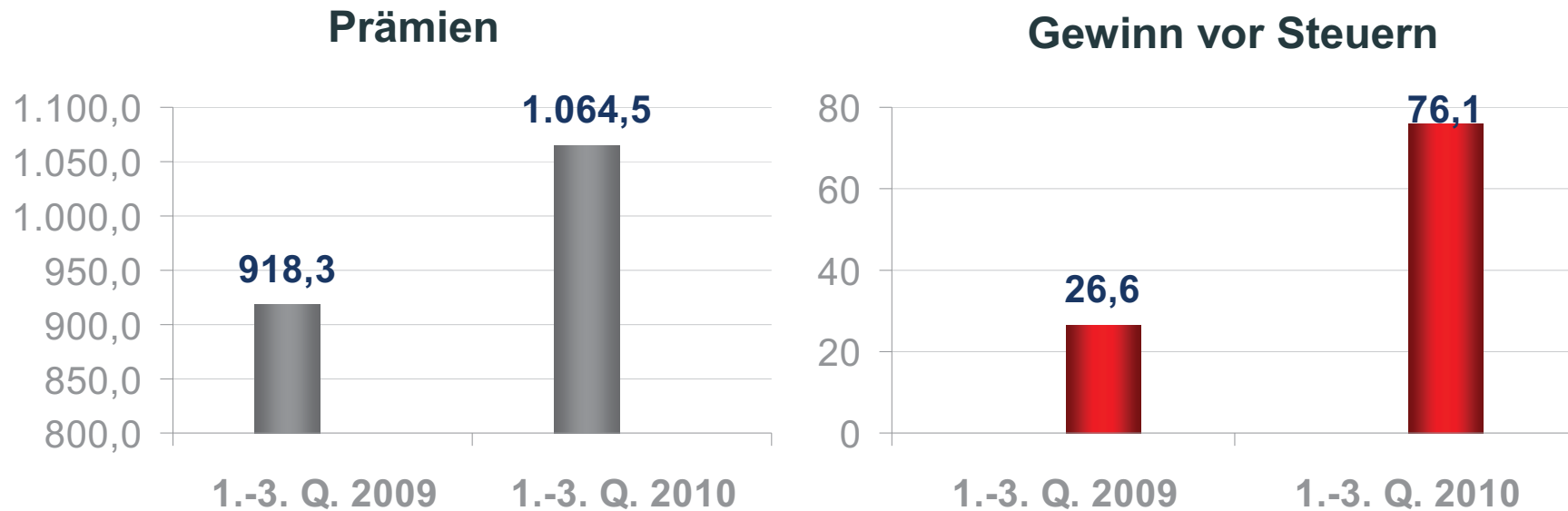
Gesamtmarktanteil
26,9% (1. Rang)*



* Stand: 1. Halbjahr 2010

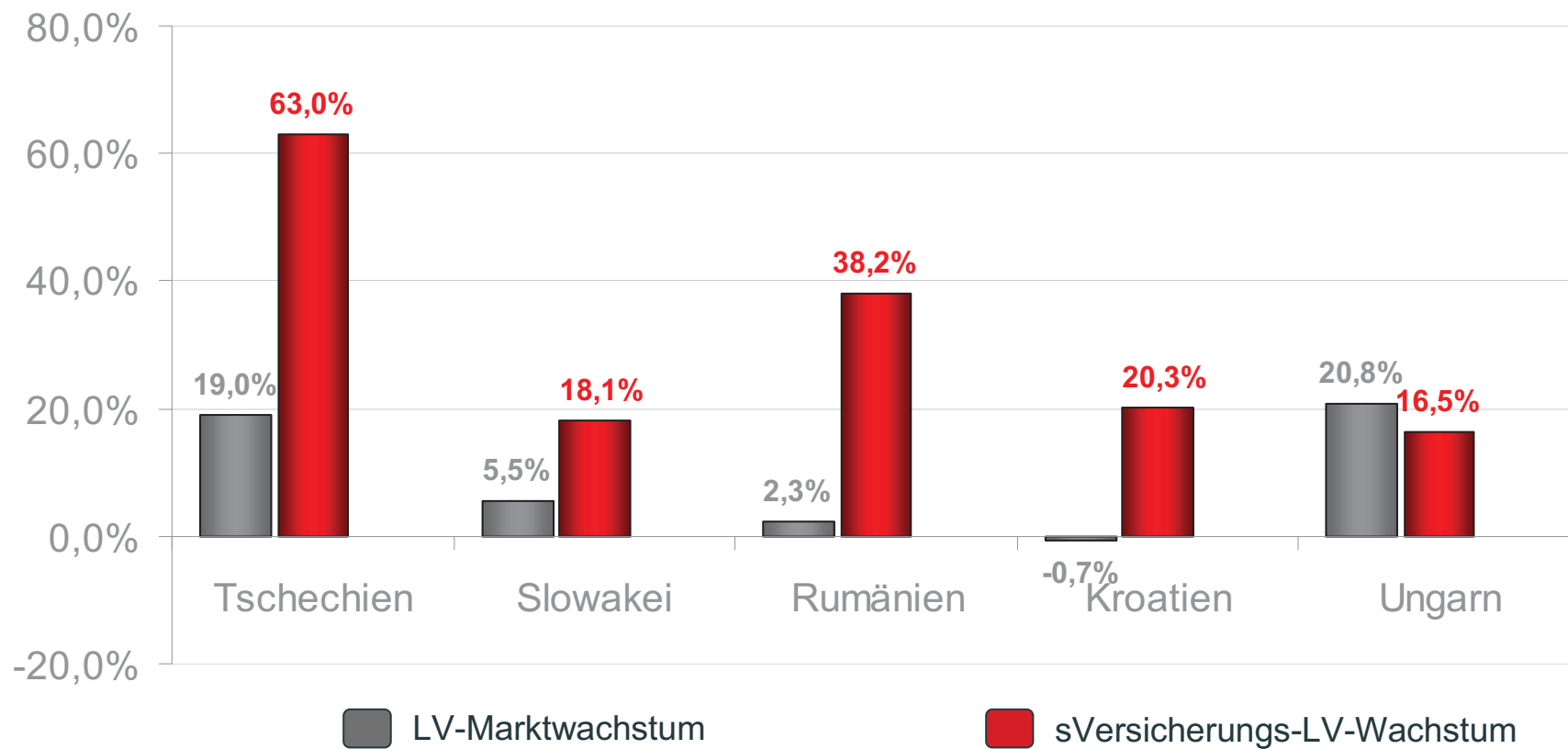
in Mio. EUR

Ausgezeichnetes Wachstum im Lebens-Bereich der sVersicherung-Gruppe



Dynamik in der Lebensversicherung

LV-Marktwachstum vs. sVersicherungs LV-Wachstum



Quelle: Nationale Versicherungsbehörden und Finanzaufsichten

Zweistelliger Gewinnzuwachs im 1.-3. Quartal 2010

in Mio. EUR	1.-3. Q. 2010	1.-3. Q. 2009	+/- VJ in %
Schaden/Unfall	179,80	252,58	-28,8%
Leben	160,59	74,16	116,6%
Kranken	37,35	13,76	171,4%
Vienna Insurance Group	377,75	340,50	10,9%
davon Österreich	180,62	184,21	-1,9%
davon CEE	181,18	145,84	24,2%

- ▶ **Prognose für 2010 bekräftigt**

Ausblick 2011:

- ▶ **Prämienwachstum im einstelligen Prozentbereich**
- ▶ **Zuwachs beim Gewinn vor Steuern von rund 10%**
- ▶ **Combined Ratio weiterhin unter 100%**

Aktuelle Entwicklungen

- ▶ **Beteiligung an der Inter-albanian Sachversicherung mit 75% plus 1 Aktie**

- ▶ **Facts zu Inter-albanian**

- ▶ 2004 gegründet
- ▶ Nummer 3 am Nichtlebens-Versicherungsmarkt
- ▶ überwiegend in Kfz-Sparte tätig
- ▶ Prämienvolumen 2009: rd. EUR 6,1 Mio.
- ▶ EGT 2009: rd. EUR 0,6 Mio.
- ▶ Marktanteil 1. Halbjahr 2010: 10% (4. Marktrang)

Die Akquisition erfolgt vorbehaltlich behördlicher Genehmigungen.

- ▶ **Lebensversicherungskonzession für die Wiener Städtische zivotno osiguranje Podgorica a.d. erteilt**
- ▶ **Eintrag ins Firmenbuch ist erfolgt**
- ▶ **Geschäftsstart: Anfang 2011**



Daten und Fakten

- ▶ Hauptstadt: Podgorica
- ▶ Einwohner: 630.000 (Juli 2009)
- ▶ BIP/Kopf (EUR): ~11.100
- ▶ Versicherungsdichte pro Kopf (EUR): 95
- ▶ Versicherungsdurchdringung in % des BIP: 1,79

Vielen Dank für Ihre Aufmerksamkeit!