



35. řádná valná hromada

Vídeň 22. května 2026



Pořad jednání

1. Předložení schválené roční účetní závěrky za rok 2025 včetně zprávy o hospodaření, zprávy o správě a řízení koncernu za rok 2025, účetní závěrky za rok 2025 včetně zprávy o hospodaření koncernu a konsolidovaného nefinančního výkazu (konsolidované zprávy o udržitelnosti), návrhu na rozdělení zisku a zprávy dozorčí rady (§ 96 zákona o akciových společnostech).
2. Usnesení o rozdělení zisku vykázaného v roční účetní závěrce k 31. prosinci 2025.
3. Usnesení o zprávě o odměňování za rok 2025.
4. Usnesení o udělení absolutoria členům představenstva za finanční rok 2025.
5. Usnesení o udělení absolutoria členům dozorčí rady za finanční rok 2025.
6. Volba auditora účetní závěrky a auditora konsolidované účetní závěrky za finanční rok 2027, jakož i auditora konsolidované zprávy o udržitelnosti za finanční rok 2027.
7. Usnesení o zvýšení maximálního počtu členů dozorčí rady určeného stanovami na čtrnáct změnou stanov v § 10 odst. 2.
8. Usnesení o novém stanovení odměn členů dozorčí rady.





od ESC k CEE

Naše trhy

Více než

50

pojišťoven a penzijních fondů

Ve

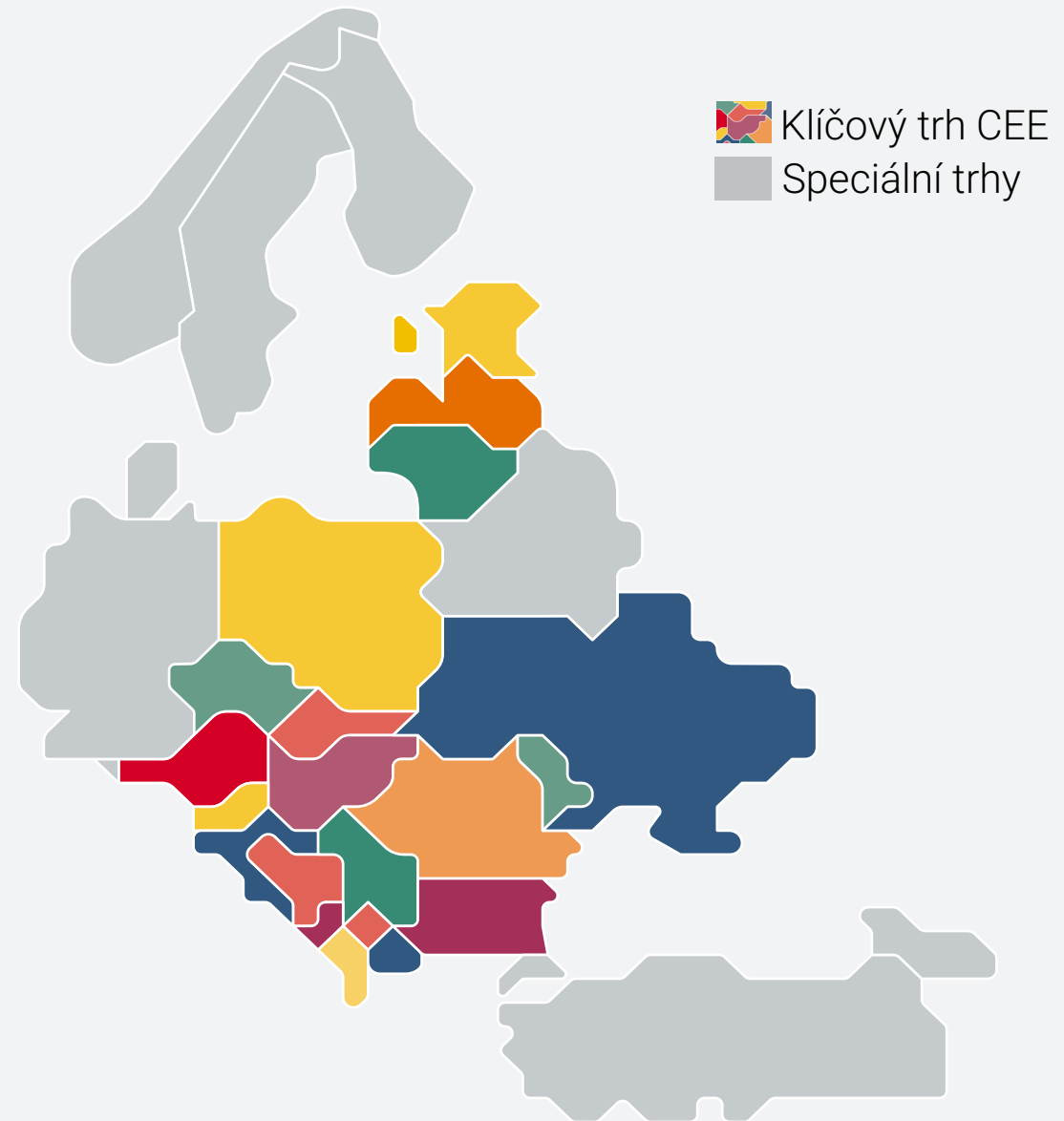
30

zemích

Kruhový

36 mil.

klientů



Top zprávy za rok 2025

Konsolidovaný zisk
poprvé překročil
jednu miliardu

NÜRNBERGER:
Největší transakce
v historii podniku

Rating: Zvýšení
na A+ s pozitivním
výhledem

20 let
Prime Market & ATX

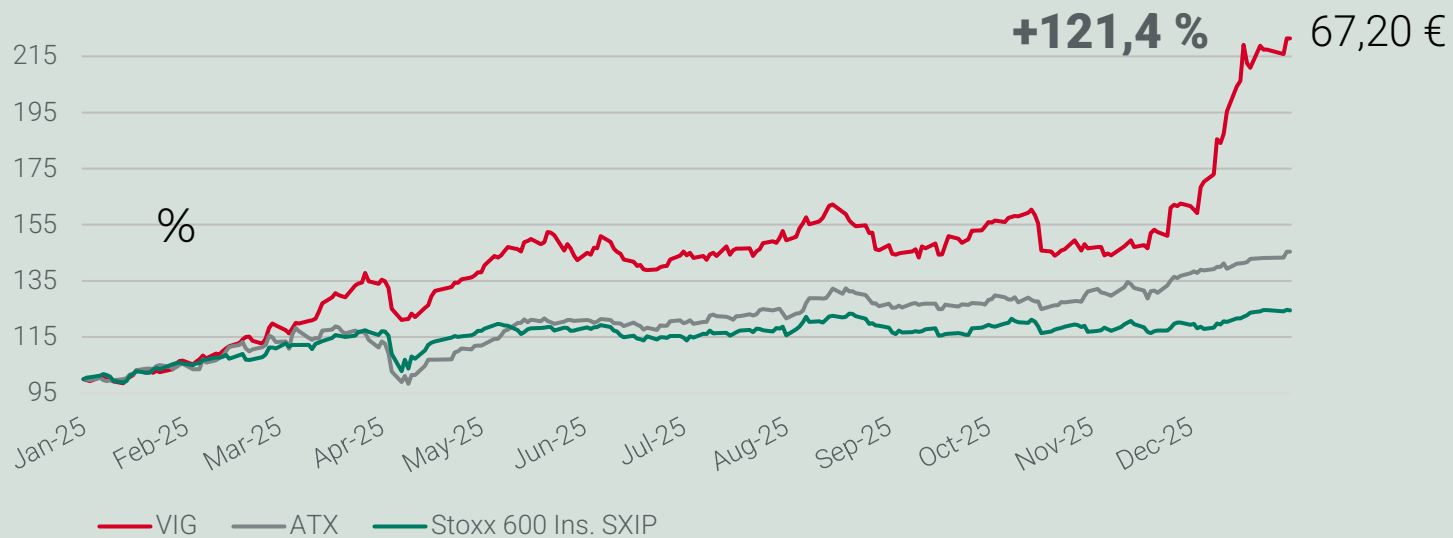
Nejvyšší hodnota akcie
67,20 EUR

Kurz akcie:
Nárůst o 121,4 %



Vývoj akcie VIG

VIG ve srovnání s indexy ATX a Stoxx Europe 600 Ins.





Cena burzy ATX 2026

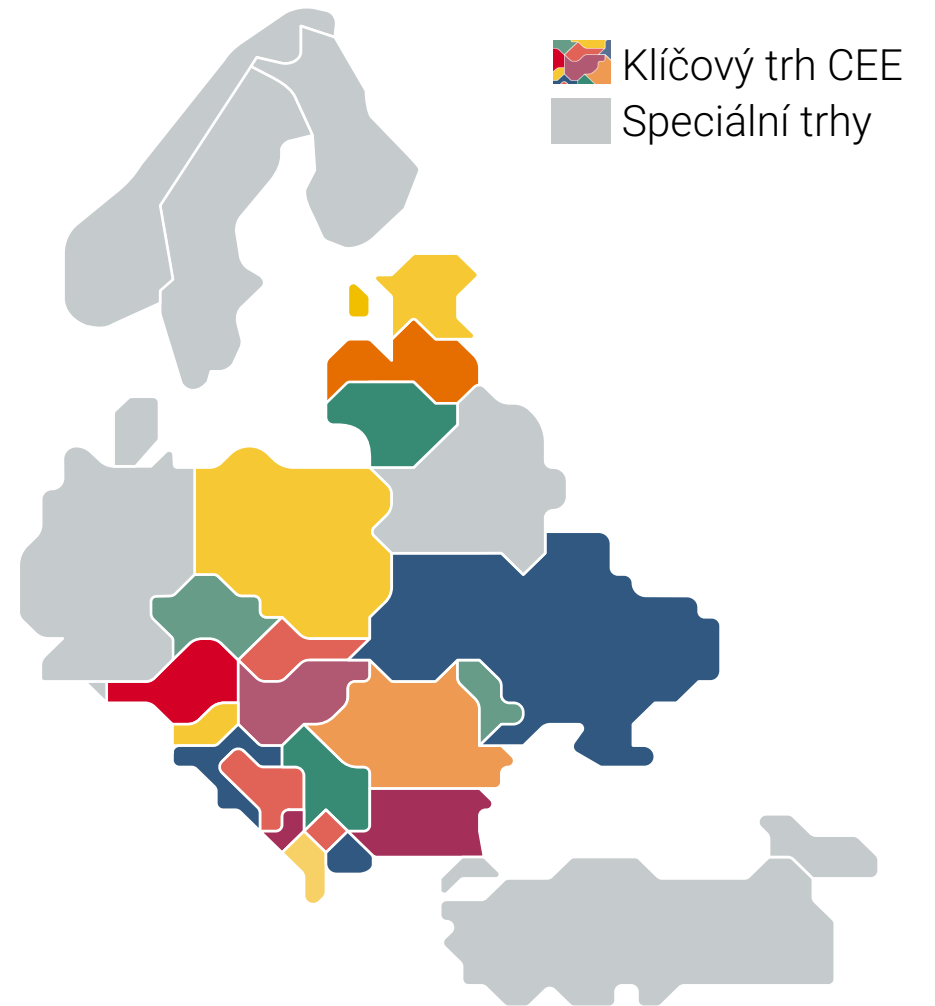
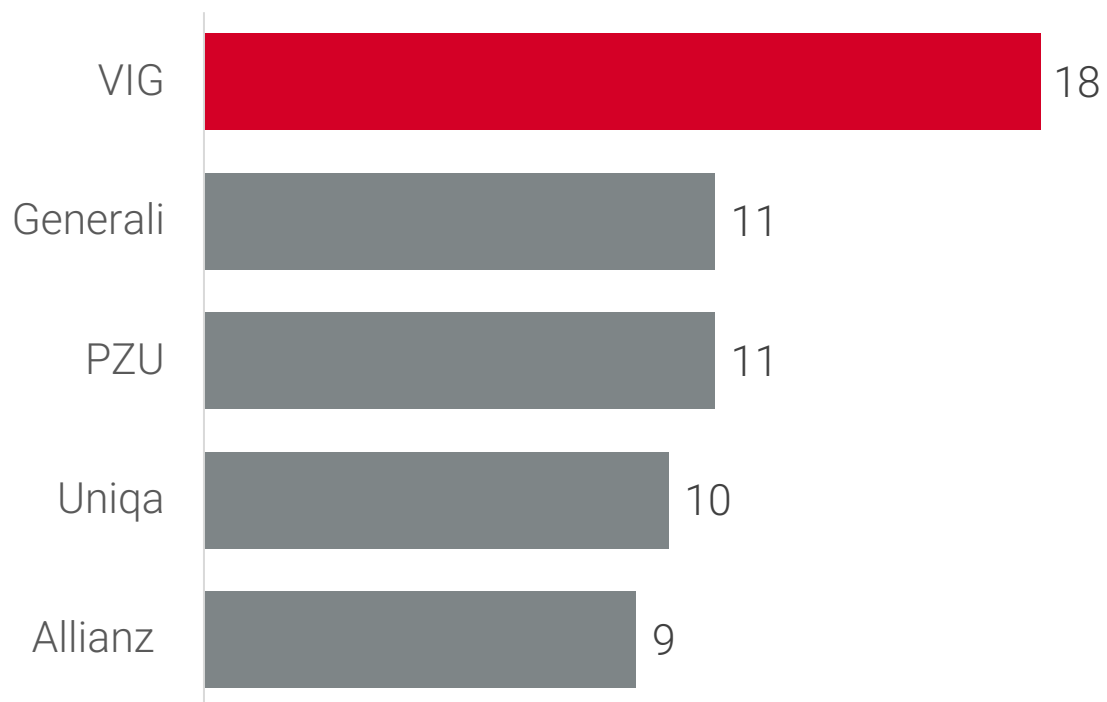


Posílení vedoucího postavení v roce 2025



Nejúspěšnější pojišťovací skupina v CEE

Podíl na trhu ke konci roku 2025 v %

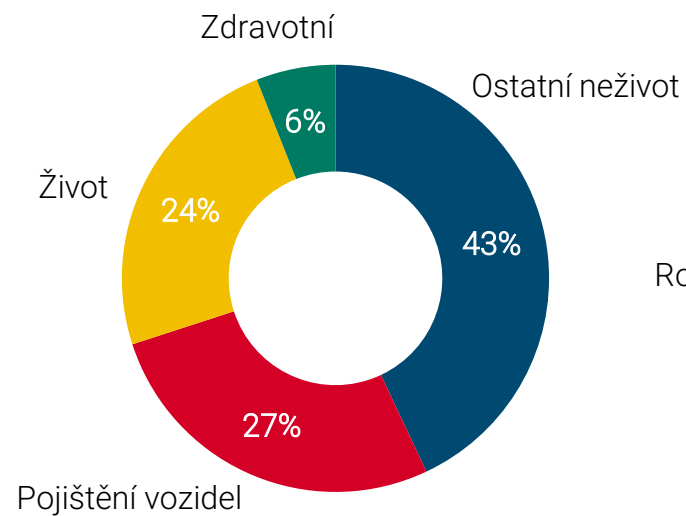


Zdroj: Controlling/Místní statistiky sdružení pojišťovatelů
AT, CZ, SK, HU, PL, LT, LV, EE, UA, RO, BG, HR, BA, AL, KOS, MN, MK, MD, RS – předběžné údaje

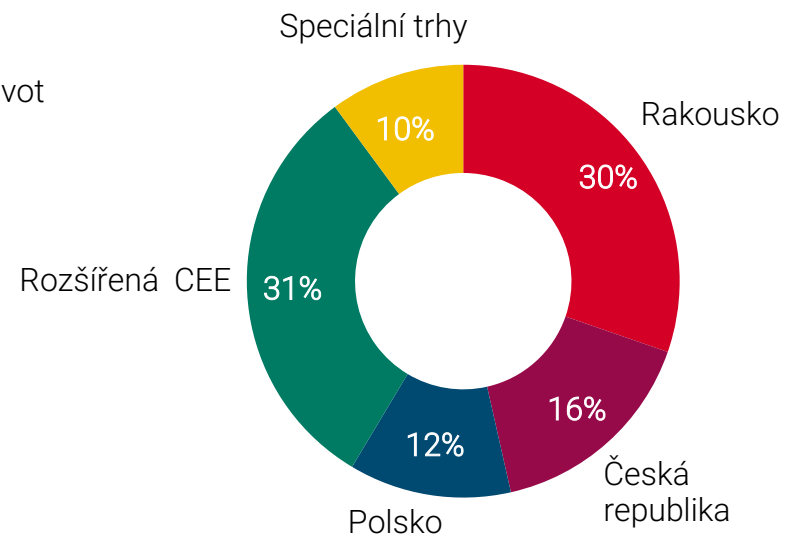


Diverzifikace naší skupiny

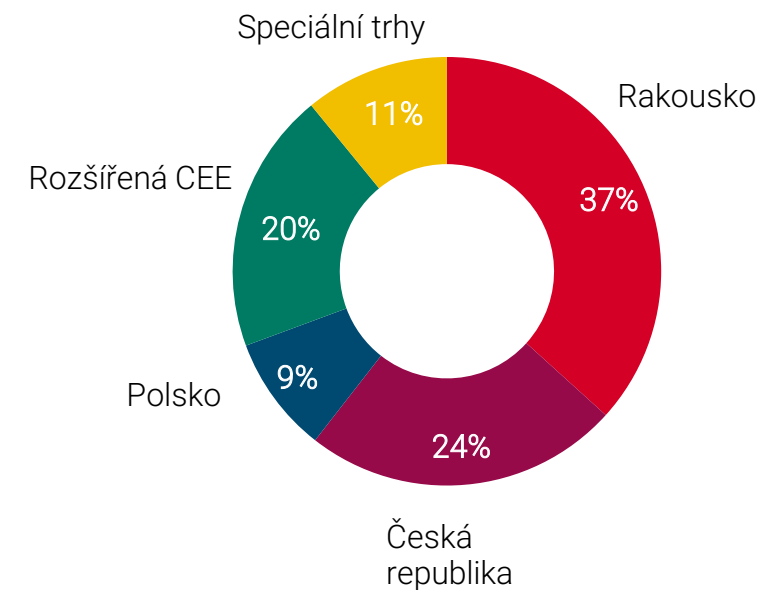
Pojistné podle odvětví



Pojistné podle segmentů



Zisk před zdaněním



Zobrazení bez skupinových funkcí a před konsolidací



Hlavní ukazatele za rok 2025

Předepsané pojistné

16,3 mld.
+7,1 %

Výnosy z pojišťovacích služeb

13,2 mld.
+8,7 %

Zisk před zdaněním

1,16 mld.
+31,7 %

Combined ratio (netto)

90,1 %
-3,3 p. b.

Provozní RoE

18,7 %
+2,5 p. b.

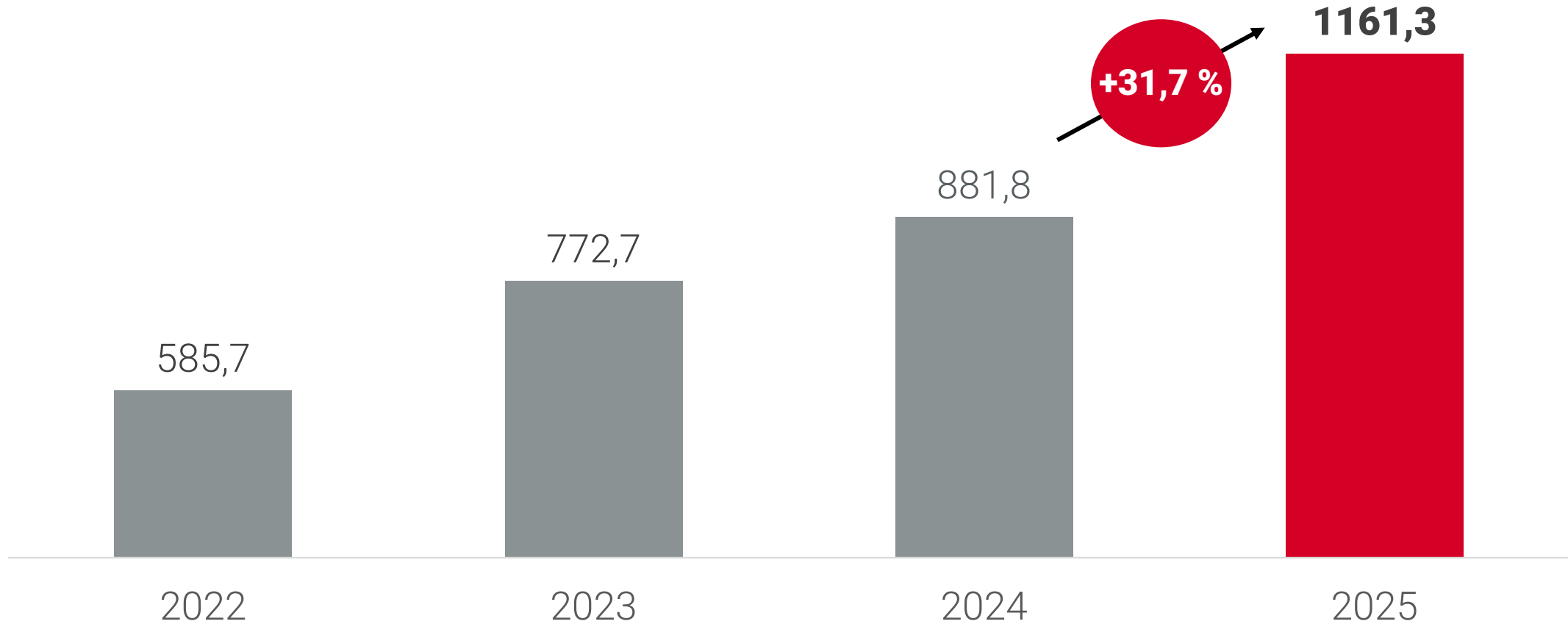
Solventnostní poměr

296 %
+35 p. b.



Výrazné zvýšení zisku

Zisk před zdaněním v mil. EUR

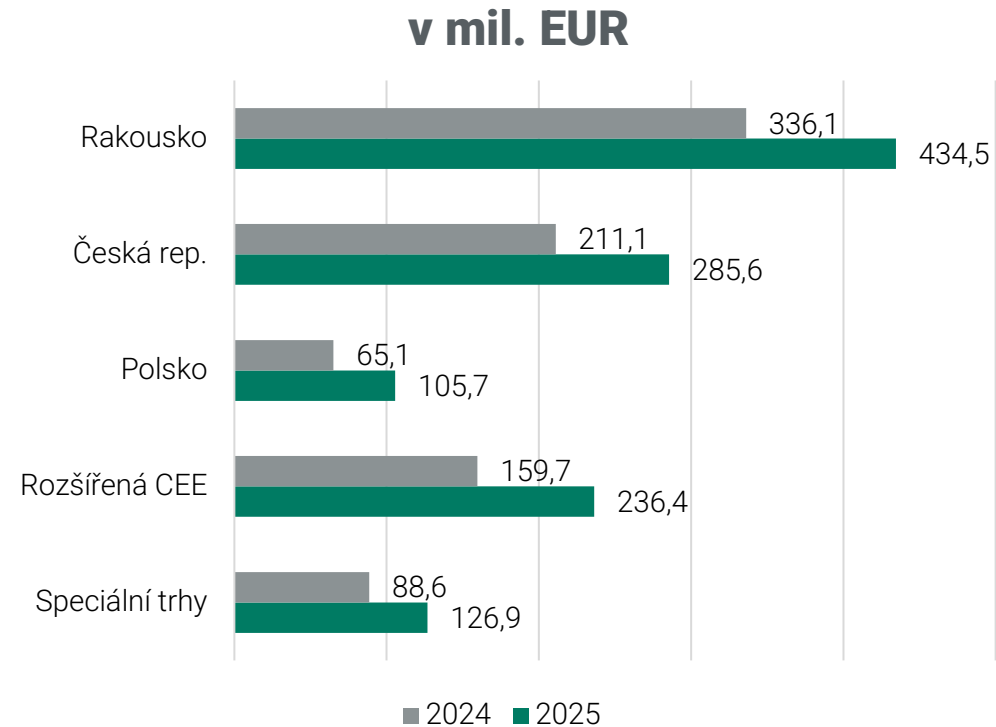


Zisk před zdaněním podle segmentů

2025
1 161,3 mil. EUR


 **+31,7 %**

2024
881,9 mil. EUR

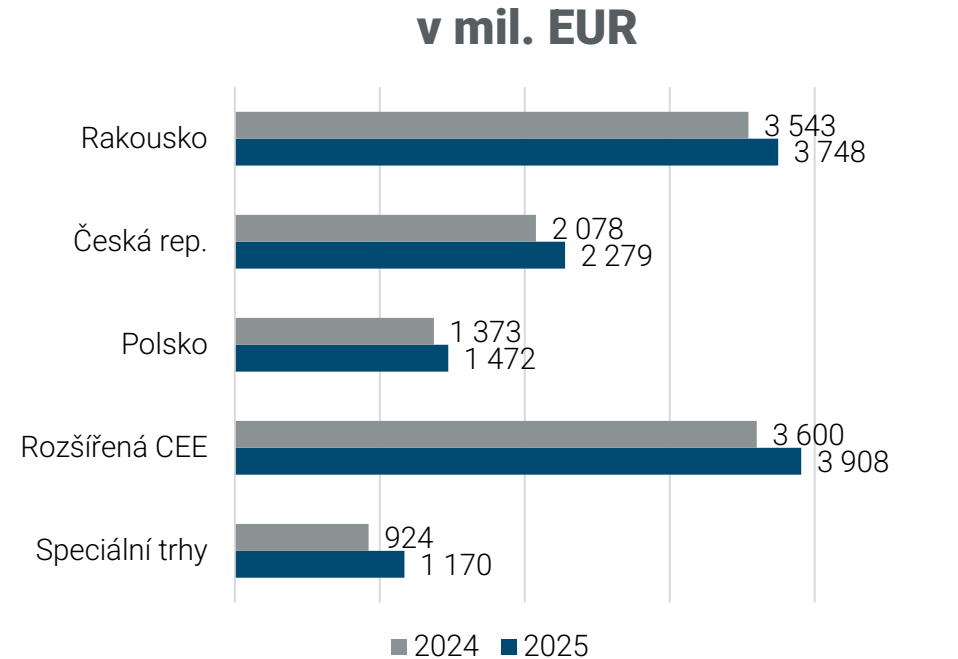


Tržby z pojišťovacích služeb

2025
13,2 mld. EUR


 **+8,7 %**

2024
12,1 mld. EUR

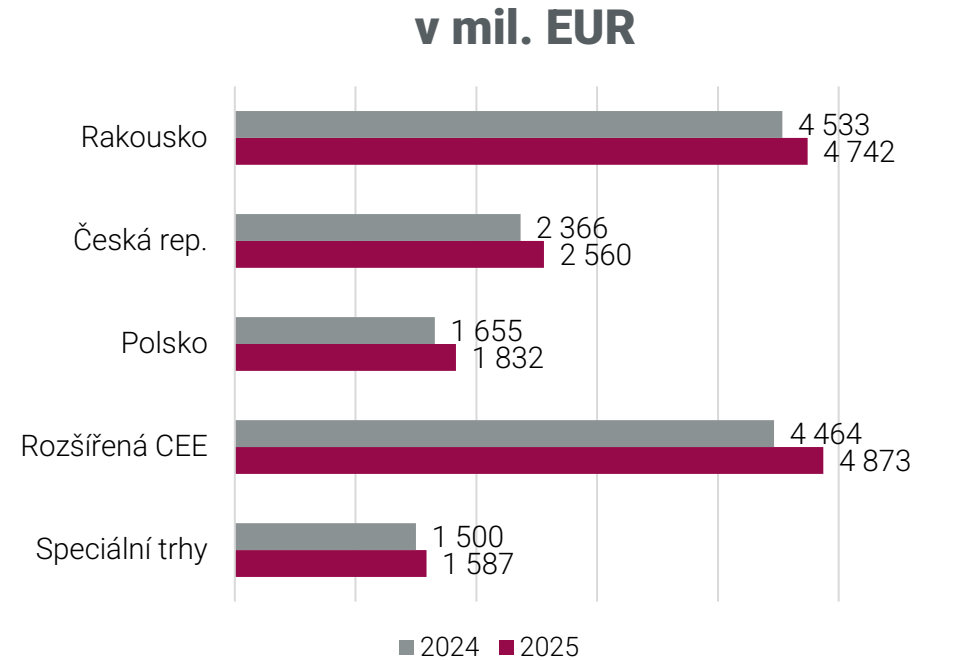


Předepsané pojistné podle segmentů

2025
16,3 mld. EUR


 **+7,1 %**

2024
15,2 mld. EUR

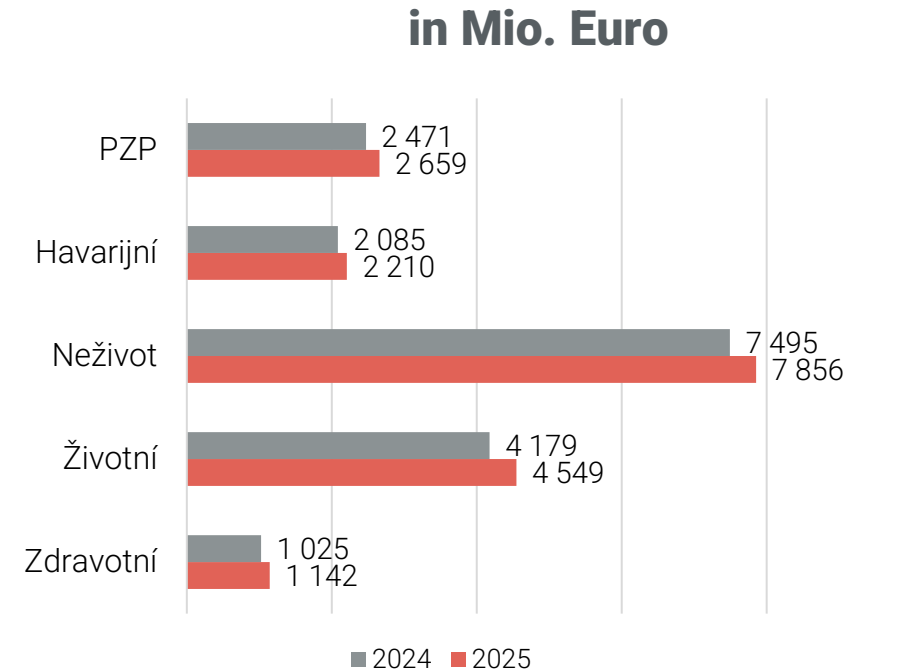


Předepsané pojistné podle odvětví

2025
16,3 mld. EUR

 **+7,1 %**

2024
15,2 mld. EUR

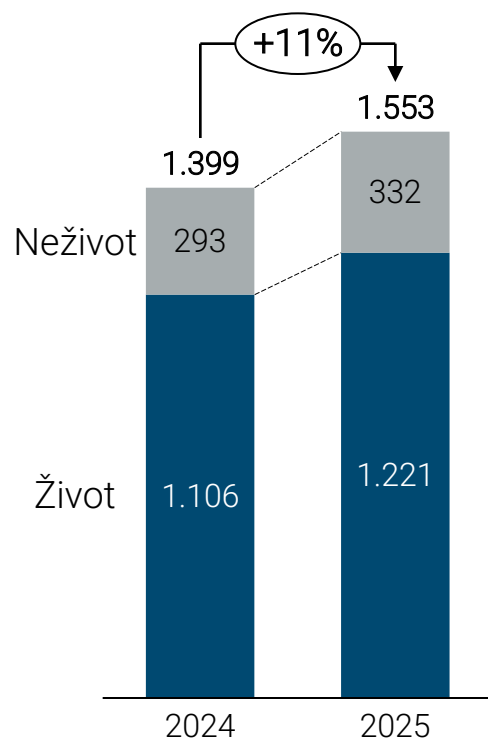


Konsolidace 2025: - 2 102 mil. EUR (2024: - 2 029 mil. EUR)

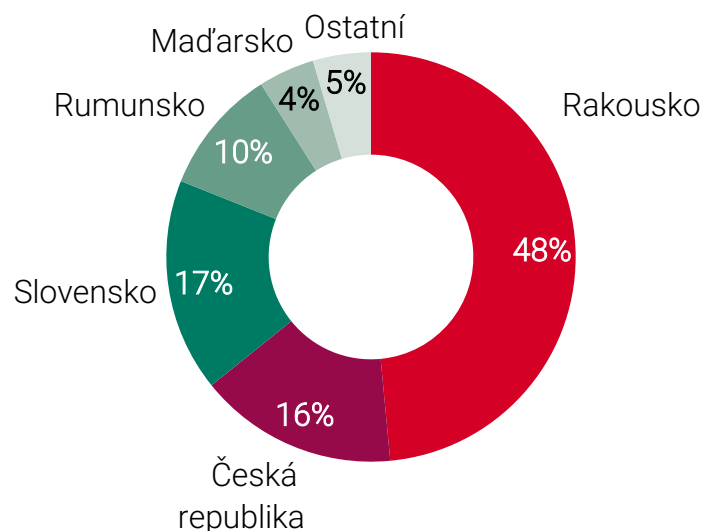
Strategické partnerství s Erste Group

Vznamný růst o 11 %

Předepsané pojistné, v mil. €



**Rozdělení podle zemí
v roce 2025**



Hlavní motory růstu

- Výrazný růst v oblasti životního pojištění – zejména v Maďarsku, Rumunsku a Chorvatsku v segmentu investičního životního pojištění.
- Růst v oblasti pojištění majetku a úrazového pojištění díky úzké integraci produktů a procesů do „Strategie Erste Financial Health“.
- Digitální prodej pomocí aplikace „George“ s výrazným nárůstem v oblasti pojištění majetku a úrazu.



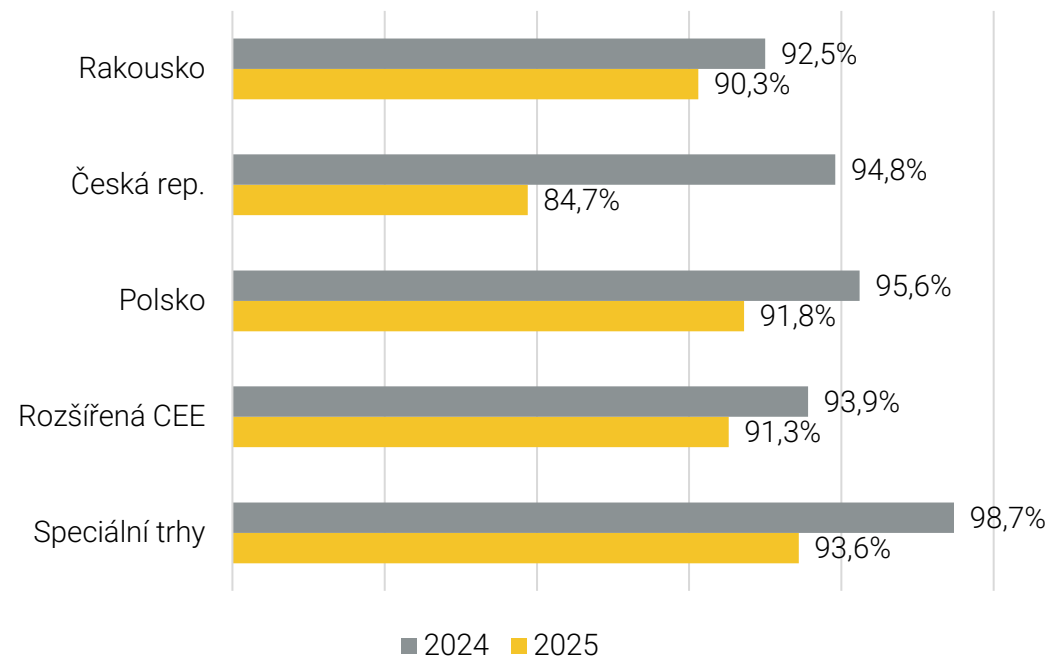
Combined ratio podle segmentů

2025
90,1 %



Zlepšení o
3,3 p. b.

2024
93,4 %



Provozní Return on Equity

2025

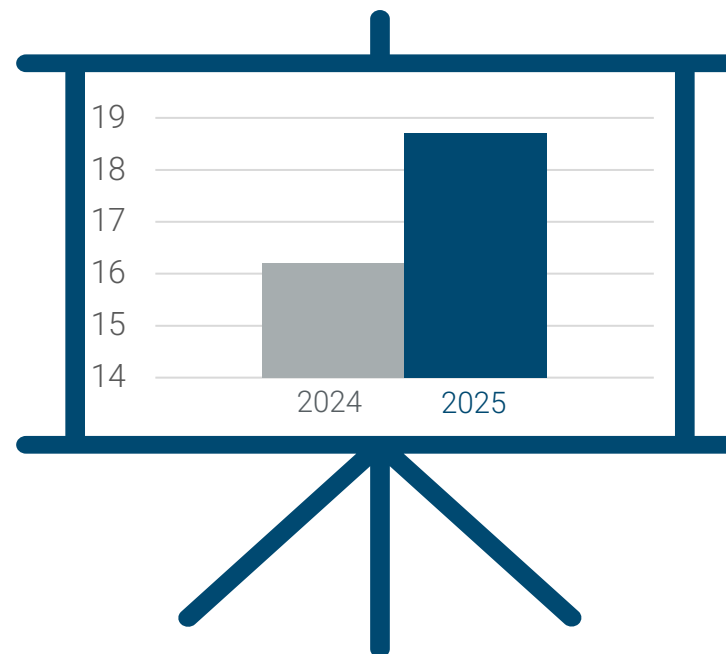
18,7 %



+2,5 p. b.

2024

16,2 %

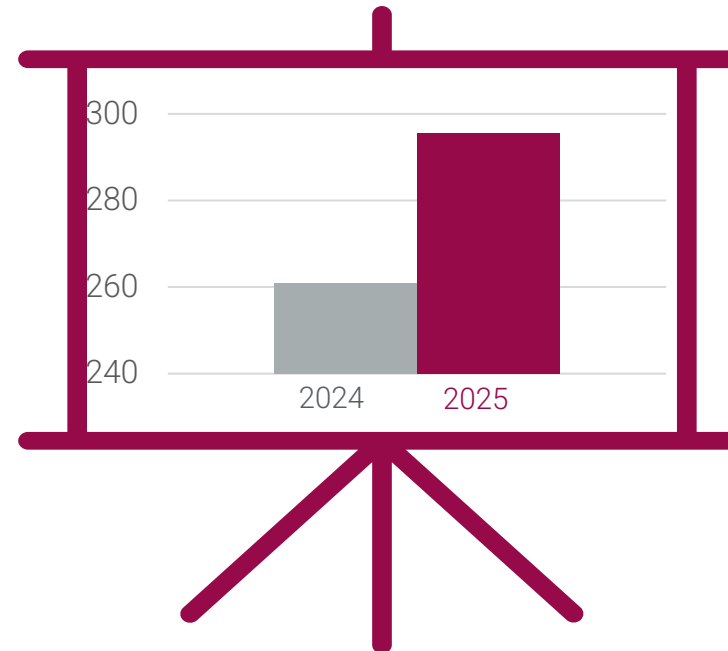


Trvale vysoký solventnostní poměr

2025
296 %*

↗ +35 p. b.

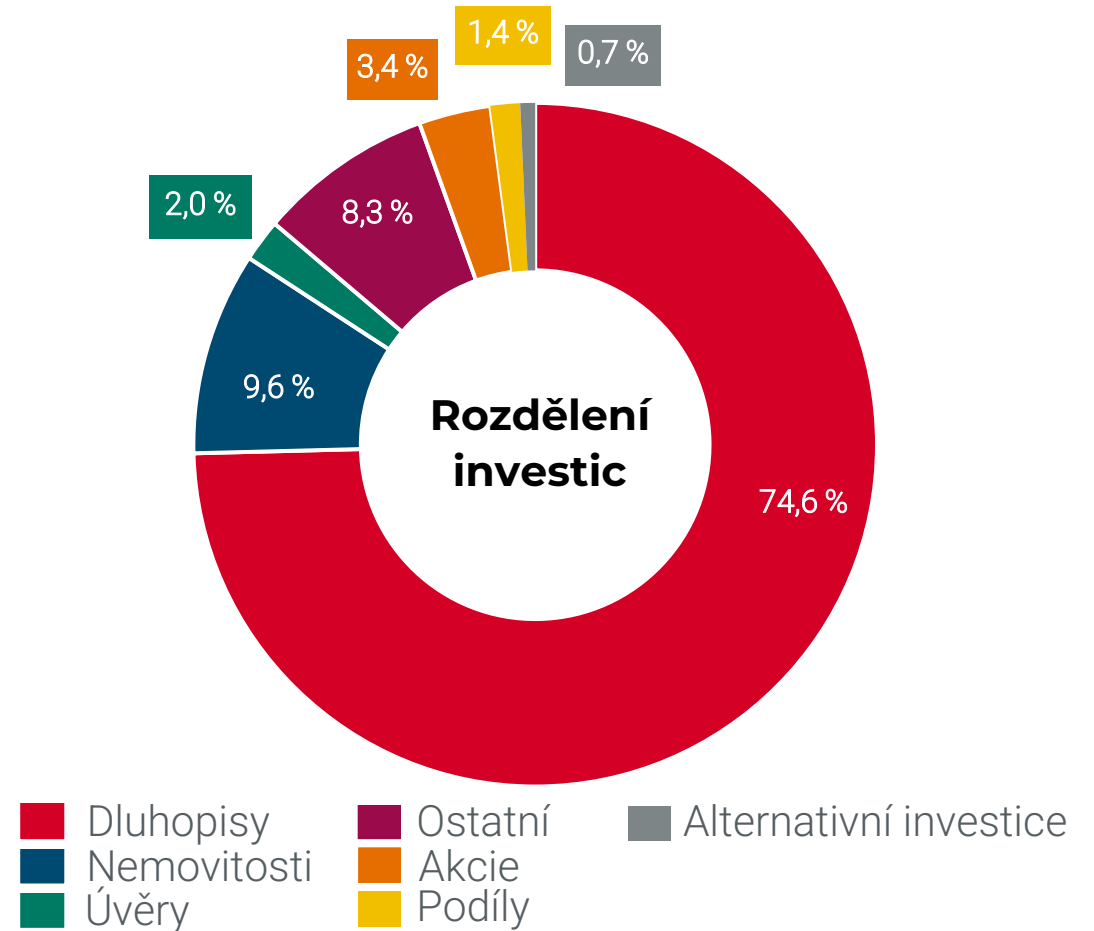
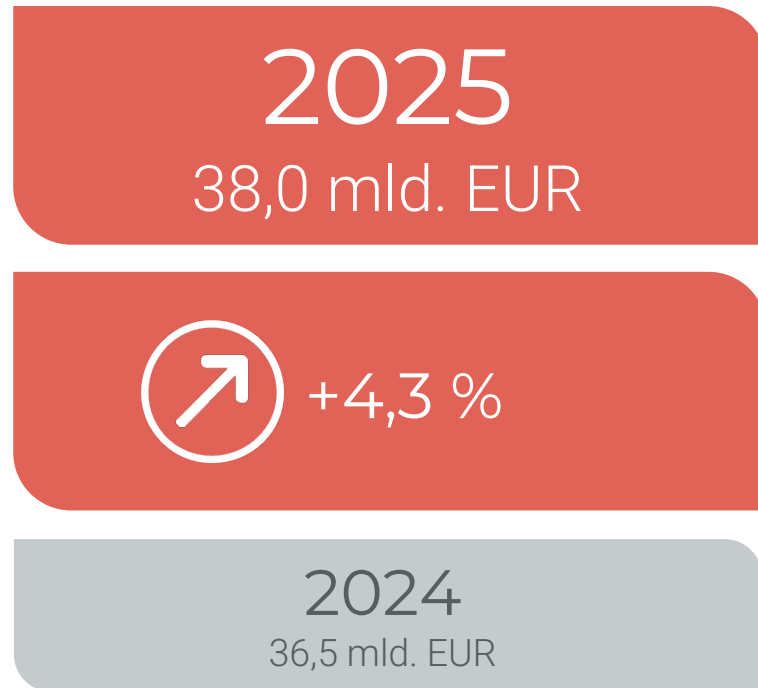
2024
261 %



* včetně přechodných opatření



Pozitivní vývoj kapitálových investic*



* bez investičního životního pojištění, včetně nemovitostí pro vlastní potřebu

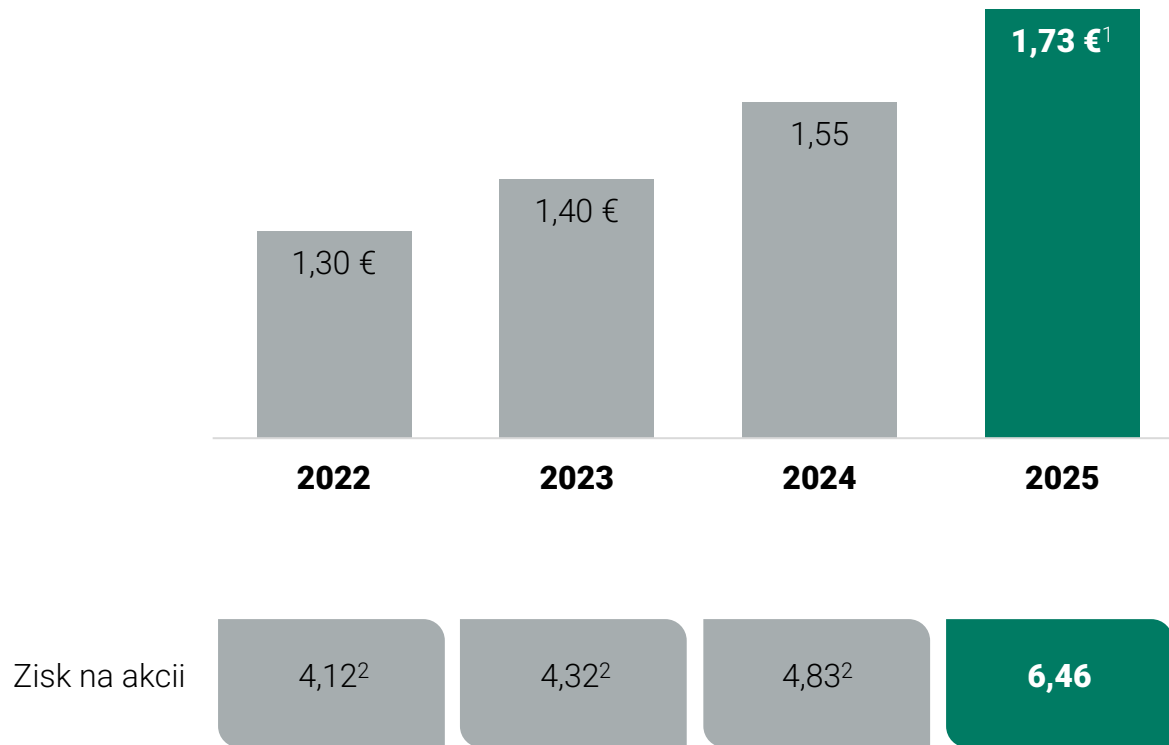


Návrh na výplatu dividendy



Návrh na výplatu dividendy 1,73 € na akcii¹

Nepřetržité vyplácení dividendy od roku 1994



Dividendová politika

S ohledem na kontinuitu a předvídatelnost dividend usiluje VIG o dividendu na akcii, jejíž výše bude přinejmenším odpovídat předchozímu roku a bude v závislosti na provozních výsledcích trvale růst.

¹ Návrh představenstva pro valnou hromadu | ² upraveno

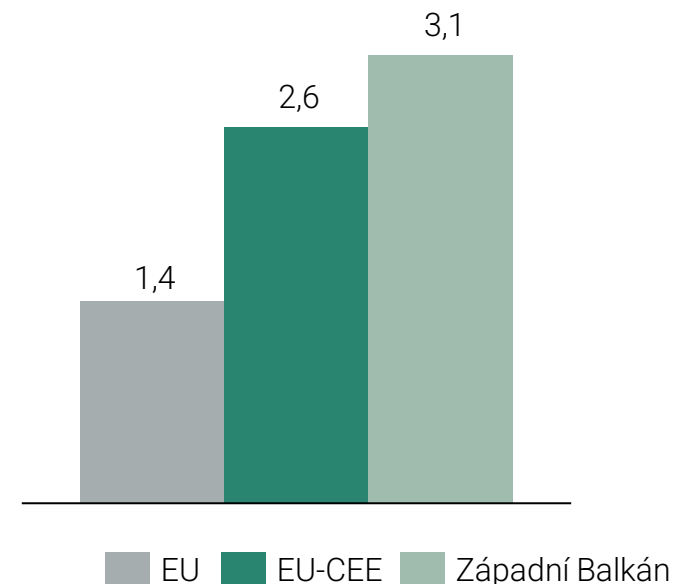


Pozitivní výhled pro rok 2026

- Prognózovaný růst HDP pro region střední a východní Evropy (CEE) zůstává i nadále výrazně nad úrovní zemí EU.
- VIG má díky svým klíčovým trhům v regionu CEE, široké diverzifikaci a silné kapitálové vybavenosti vynikající pozici.
- Skupina je dobře připravena na nestabilní geopolitické a makroekonomické podmínky.
- Akvizice společnosti NÜRNBERGER by měla dále posílit růstový kurz skupiny v regionu CEE a zvýšit její odolnost.

Vedení VIG usiluje o dosažení **zisku před zdaněním v rozmezí 1,25 až 1,3 mld. eur** za **celý rok 2026** (bez společnosti NÜRNBERGER).

Prognóza růstu HDP v roce 2026
(% oproti předchozímu roku)



EU-CEE: stredo- a východoevropské členské státy EU | Západní Balkán: Albánie, Bosna a Hercegovina, Kosovo, Černá Hora, Severní Makedonie, Srbsko
Zdroj: wiiw Winter Forecast Report (leden 2026)



evolve²⁸

Nová strategie skupiny na období 2026–2028





Pět skupinových programů



Udržitelnost

Jako odpovědný pojišťovatel roste VIG s ohledem na potřeby klientů a s využitím příležitosti plynoucích z energetické transformace.




Správa kapitálu

Efektivní využití kapitálu vede k vyšším dividendám a větším kapacitám pro financování.



Kooperace s bankami

Realizace nových obchodních potenciálů na našich trzích přináší vyšší výnosy.



Umělá inteligence

Procesy založené na umělé inteligenci a datech zvyšují efektivitu.



Zdraví

Nové produkty a služby pokrývající potřeby klientů zajistí budoucí růst.



Portfolio zemí a firemní strategie

Analýza prostředí – datové listy

Popis **místního relevantního prostředí** ve třech oblastech:

- Ekonomika
- Pojistný trh
- Trendy (zdroj: VIG Trend Radar)



Strategické implikace

Odvození **konkrétních strategických implikací** z analýzy prostředí a pozice společnosti.



Firemní strategie

Vypracování **strategií specifických pro danou společnost v pěti strategických oblastech** (hodnotový řetězec) za účelem realizace strategických implikací.





COMMUNICATION
COLLABORATION
COOPERATION

Communication


- Nové formáty pro výměnu zkušeností v rámci skupiny
- Excellence Wall zviditelňuje ocenění skupiny

Collaboration

- Digitální platforma CO³nnect propojuje 60 komunit v rámci celé skupiny v reálném čase (např. Data & AI Community s více než 600 členy)
- Urychlování inovací v rámci skupiny (VIG Xelerate)
- Sdílení Best Practices prostřednictvím CO³ Echoes & Spotlights, Many Faces of...

Cooperation

- Více než 100 navržených témat pro spolupráci v rámci zemí
- Hlavní témata: Claims, Sales, IT
- Potenciály růstu a synergické efekty



Hodnoty a zásady




Rozmanitost.

Podnikavost.

Zodpovědnost.

Excelentnost.

Vášeň.



Kvantitativní cíle do roku 2028

Bez zohlednění akvizice společnosti NÜRNBERGER Beteiligungs-AG





NÜRNBERGER
VERSICHERUNG



Klíčové údaje o společnosti NÜRNBERGER

~2,5 mil.

klientů

A+

se stabilním výhledem –
rating agentury Fitch

~3 800

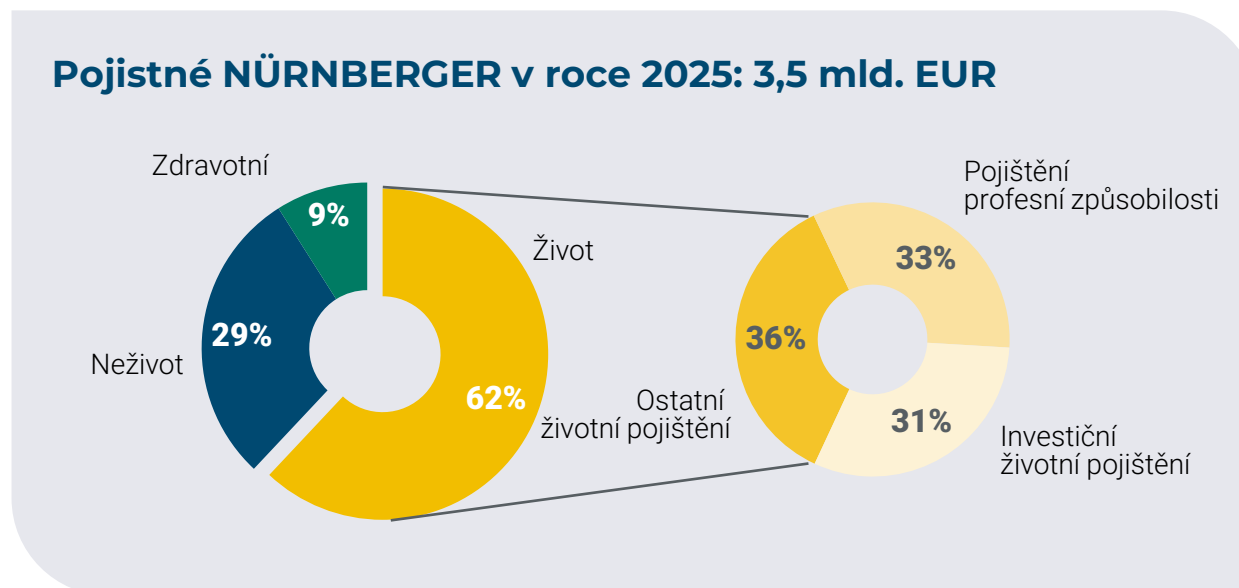
pracovníků

2,4 mld. €

vlastních prostředků
ve výši 2 429,5 mil. EUR
ke konci roku 2025



Přední poskytovatel v oblasti biometrie



- **Výrazné odborné kompetence a doplňkové portfolio životního pojištění.**
- **Diverzifikace na německém trhu posílí odolnost VIG** a má podpořit její **dlouhodobou strategii ziskového růstu** v regionu CEE.
- Společnost NÜRNBERGER by si měla zachovat i v rámci skupiny VIG pozici **směr udávajícího poskytovatele biometrických produktů.**



Další kroky

- Valná hromada společnosti NÜRNBERGER dne 2. června 2026
- Rekonstituce dozorčí rady
- Přechod na IFRS
- Evaluace Strategické implikace pro Německo
- Definice podnikové strategie společnosti NÜRNBERGER
- Doplnění plánovaných cílů
- Vypracování a realizace strategie transformace IT



<p>Albanien</p> <p>SIGMA VIENNA INSURANCE GROUP</p> <p>INTERSIG VIENNA INSURANCE GROUP</p> <p>VIENNA LIFE VIENNA INSURANCE GROUP</p>	<p>Deutschland</p> <p>InterRisk VIENNA INSURANCE GROUP</p> <p>VIG Re VIENNA INSURANCE GROUP</p>	<p>Kroatien</p> <p>WIENER OSIGURANJE VIENNA INSURANCE GROUP</p>	<p>Nordmazedonien</p> <p>Life WINNER VIENNA INSURANCE GROUP</p> <p>МАКЕДОНИЈА ОСИГУРУВАЊЕ VIENNA INSURANCE GROUP</p>	<p>Rumänien</p> <p>OMNIASIG VIENNA INSURANCE GROUP</p> <p>Asirom VIENNA INSURANCE GROUP</p> <p>DE VIATA BCR ASIGURARI VIENNA INSURANCE GROUP</p> <p>Carpathia PENSII VIENNA INSURANCE GROUP</p>	<p>Tschechische Republik</p> <p>Kooperativa VIENNA INSURANCE GROUP</p> <p>ČPP VIENNA INSURANCE GROUP</p> <p>VIG Re VIENNA INSURANCE GROUP</p>
<p>Bosnien-Herzegowina</p> <p>WIENER OSIGURANJE VIENNA INSURANCE GROUP</p> <p>vienna osiguranje VIENNA INSURANCE GROUP</p>	<p>Estland</p> <p>bta VIENNA INSURANCE GROUP</p> <p>COMPENSA VIENNA INSURANCE GROUP</p>	<p>Lettland</p> <p>bta VIENNA INSURANCE GROUP</p> <p>COMPENSA VIENNA INSURANCE GROUP</p>	<p>Norwegen</p> <p>VIG VIENNA INSURANCE GROUP</p>	<p>Schweden</p> <p>VIG VIENNA INSURANCE GROUP</p>	<p>Türkei</p> <p>RAYSIGORTA VIENNA INSURANCE GROUP</p> <p>Viennalife VIENNA INSURANCE GROUP</p>
<p>Bulgarien</p> <p>BULSTRAD VIENNA INSURANCE GROUP</p> <p>Life BULSTRAD VIENNA INSURANCE GROUP</p> <p>DOVERIE VIENNA INSURANCE GROUP</p>	<p>Finnland</p> <p>VIG VIENNA INSURANCE GROUP</p>	<p>Liechtenstein</p> <p>VIENNA-LIFE VIENNA INSURANCE GROUP</p>	<p>Österreich</p> <p>VIG VIENNA INSURANCE GROUP</p>	<p>Serbien</p> <p>WIENER STÄDTISCHE VIENNA INSURANCE GROUP</p> <p>WIENER RE Beograd VIENNA INSURANCE GROUP</p>	<p>Ukraine</p> <p>КНЯЖА VIENNA INSURANCE GROUP</p> <p>life КНЯЖА VIENNA INSURANCE GROUP</p> <p>USG VIENNA INSURANCE GROUP</p>
<p>Dänemark</p> <p>VIG VIENNA INSURANCE GROUP</p>	<p>Georgien</p> <p>GPI VIENNA INSURANCE GROUP</p> <p>IRAO VIENNA INSURANCE GROUP</p>	<p>Litauen</p> <p>bta VIENNA INSURANCE GROUP</p> <p>COMPENSA VIENNA INSURANCE GROUP</p>	<p>Polen</p> <p>COMPENSA VIENNA INSURANCE GROUP</p> <p>InterRisk VIENNA INSURANCE GROUP</p> <p>VIENNA LIFE VIENNA INSURANCE GROUP</p> <p>Vienna PTE VIENNA INSURANCE GROUP</p>	<p>Slowakei</p> <p>Kooperativa VIENNA INSURANCE GROUP</p> <p>KOMUNÁLNA POISTOVNA VIENNA INSURANCE GROUP</p>	<p>Ungarn</p> <p>UNION VIENNA INSURANCE GROUP</p> <p>ALFA VIENNA INSURANCE GROUP</p>
<p>Kosovo</p> <p>SIGMA VIENNA INSURANCE GROUP</p>	<p>Moldau</p> <p>DONARIS VIENNA INSURANCE GROUP</p>	<p>Montenegro</p> <p>Život WIENER STÄDTISCHE VIENNA INSURANCE GROUP</p>	<p>Slowenien</p> <p>WIENER STÄDTISCHE VIENNA INSURANCE GROUP</p>	<p>Weißrussland</p> <p>КУПАЛА VIENNA INSURANCE GROUP</p>	



Jsme jedničkou
v regionu CEE



Stand: Mai 2016

Albanien

SIGMA
VIENNA INSURANCE GROUP

INTERSIG
VIENNA INSURANCE GROUP

VIENNA LIFE
VIENNA INSURANCE GROUP

Deutschland

NURNBERGER
VIENNA INSURANCE GROUP

InterRisk
VIENNA INSURANCE GROUP

VIG Re
VIENNA INSURANCE GROUP

Kroatien

WIENER OSIGURANJE
VIENNA INSURANCE GROUP

Nordmazedonien

Life WINNER
VIENNA INSURANCE GROUP

МАКЕДОНИЈА ОСИГУРУВАЊЕ
VIENNA INSURANCE GROUP

Rumänien

OMNIASIG
VIENNA INSURANCE GROUP

Asirom
VIENNA INSURANCE GROUP

BCR ASIGURARI
VIENNA INSURANCE GROUP

Carpathia
PENSII
VIENNA INSURANCE GROUP

Tschechische Republik

Kooperativa
VIENNA INSURANCE GROUP

ČPP
VIENNA INSURANCE GROUP

VIG Re
VIENNA INSURANCE GROUP

Bosnien-Herzegowina

WIENER OSIGURANJE
VIENNA INSURANCE GROUP

vienna osiguranje
VIENNA INSURANCE GROUP

Estland

bta
VIENNA INSURANCE GROUP

COMPENSA
VIENNA INSURANCE GROUP

Seesam
VIENNA INSURANCE GROUP

Lettland

bta
VIENNA INSURANCE GROUP

COMPENSA
VIENNA INSURANCE GROUP

Norwegen

VIG
VIENNA INSURANCE GROUP

Schweden

VIG
VIENNA INSURANCE GROUP

Türkei

RAYSIGORTA
VIENNA INSURANCE GROUP

Viennalife
VIENNA INSURANCE GROUP

Bulgarien

BULSTRAD
VIENNA INSURANCE GROUP

Life BULSTRAD
VIENNA INSURANCE GROUP

DOVERIE
VIENNA INSURANCE GROUP

Finnland

VIG
VIENNA INSURANCE GROUP

Liechtenstein

VIENNA-LIFE
VIENNA INSURANCE GROUP

Österreich

VIG
VIENNA INSURANCE GROUP

WIENER STÄDTISCHE
VIENNA INSURANCE GROUP

lonau
VIENNA INSURANCE GROUP

Serbien

WIENER STÄDTISCHE
VIENNA INSURANCE GROUP

WIENER RE Beograd
VIENNA INSURANCE GROUP

Ukraine

КНЯЖА
VIENNA INSURANCE GROUP

life КНЯЖА
VIENNA INSURANCE GROUP

USG
VIENNA INSURANCE GROUP

Dänemark

VIG
VIENNA INSURANCE GROUP

Georgien

GPI
VIENNA INSURANCE GROUP

IRAO
VIENNA INSURANCE GROUP

Moldau

DONARIS
VIENNA INSURANCE GROUP

Polen

COMPENSA
VIENNA INSURANCE GROUP

InterRisk
VIENNA INSURANCE GROUP

VIENNA LIFE
VIENNA INSURANCE GROUP

Vienna PTE
VIENNA INSURANCE GROUP

Slowakei

Kooperativa
VIENNA INSURANCE GROUP

KOMUNÁLNA POISTOVNA
VIENNA INSURANCE GROUP

Ungarn

UNION
VIENNA INSURANCE GROUP

ALFA
VIENNA INSURANCE GROUP

Kosovo

SIGMA
VIENNA INSURANCE GROUP

Montenegro

Život WIENER STÄDTISCHE
VIENNA INSURANCE GROUP

Slowenien

WIENER STÄDTISCHE
VIENNA INSURANCE GROUP

Weißbrussland

КУПАЛА
VIENNA INSURANCE GROUP

Jsme jedničkou
v regionu CEE

Stand: Mai 2026



VIG

VIENNA INSURANCE CO.



VIENNA INSURANCE GROUP