

**EIN TEIL DES
GROSSEN GANZEN**



■ Pressegespräch



Geschäftsentwicklung
1. Halbjahr 2011

Wien, 18. August 2011

Hervorragendes Halbjahresergebnis der VIG

- ▶ **Über 4,7 Mrd. Euro Prämienvolumen (+3,1%)** im 1. Halbjahr 2011
- ▶ **Ergebnis um 10,4%** gegen über Vorjahreszeitraum **angestiegen**
- ▶ **Combined Ratio** bei **97,1%**
- ▶ **Solide Eigenkapitalausstattung**
- ▶ **Bereits Nummer 3 am Gesamtmarkt in Polen**

Prämien



Verrechnete Prämien nach Segmenten, IFRS

Vienna Insurance Group setzt Wachstumskurs fort

in Mio. EUR	1-6 2011	1-6 2010	+/- in %
Schaden/Unfall	2.561,81	2.381,33	+7,6%
Leben	1.986,71	2.042,35	-2,7%
davon*			
Ifd. Prämien	1.163,98	1.120,19	+3,9%
Einmalprämien	815,55	914,00	-10,8%
Kranken	180,72	164,92	+9,6%
Vienna Insurance Group	4.729,25	4.588,60	+3,1%

* direktes Geschäft
Rundungsdifferenzen vorhanden

Prämien



Verrechnete Prämien nach Regionen, IFRS

Wachstumstreiber CEE

in Mio. EUR	1-6 2011	1-6 2010	+/- in %
Österreich	2.232,42	2.319,80	-3,8%
Tschechische Republik	973,72	869,34	+12,0%
Slowakei	338,95	326,29	+3,9%
Polen	498,09	346,52	+43,7%
Rumänien	275,78	274,04	+0,6%
Übrige Märkte*	410,28	452,61	-9,4%
Vienna Insurance Group	4.729,25	4.588,60	+3,1%
CEE	2.409,02	2.106,00	+14,4%

*Übrige Märkte: Albanien, Baltikum, Bulgarien, Deutschland, Georgien, Kroatien, Liechtenstein, Mazedonien, Serbien, Türkei, Ukraine, Ungarn
Rundungsdifferenzen vorhanden

Prämien – Schaden/Unfall



Verrechnete Prämien nach Regionen, IFRS

Erfreuliche Steigerung der Schaden/Unfall-Versicherung

in Mio. EUR	1-6 2011	1-6 2010	+/- in %
Österreich	1.040,82	966,17	+7,7%
Tschechische Republik	542,25	519,34	+4,4%
Slowakei	171,27	167,20	+2,4%
Polen	323,32	270,86	+19,4%
Rumänien	225,24	225,70	-0,2%
Übrige Märkte*	258,91	232,06	+11,6%
Vienna Insurance Group	2.561,81	2.381,33	+7,6%
CEE	1.482,50	1.377,59	+7,6%

*Übrige Märkte: Albanien, Baltikum, Bulgarien, Deutschland, Georgien, Kroatien, Liechtenstein, Mazedonien, Serbien, Türkei, Ukraine, Ungarn

Prämien – Leben (Gesamt)



Verrechnete Prämien nach Regionen, IFRS

in Mio. EUR	1-6 2011	1-6 2010	+/- in %
Österreich	1.022,36	1.188,71	-14,0%
Tschechische Republik	431,47	350,00	+23,3%
Slowakei	167,69	159,09	+5,4%
Polen	174,77	75,66	+131,0%
Rumänien	50,54	48,34	+4,6%
Übrige Märkte	139,89	220,55	-36,6%
Vienna Insurance Group	1.986,71	2.042,35	-2,7%
CEE	915,05	728,41	+25,6%

Prämieneinnahmen

1-6 2011 (1-6 2010)

% Anteil Prämie nach Regionen

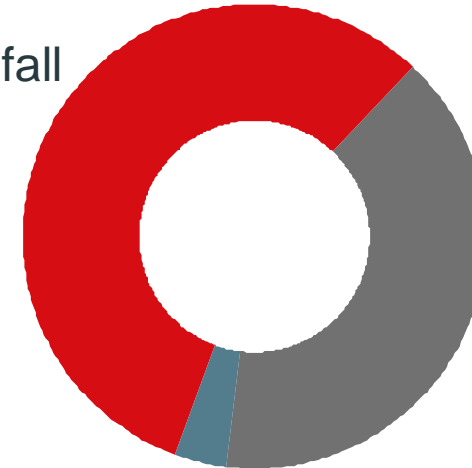
Österreich
47,2%
(50,6%)



außerhalb Österreich
52,8%
(49,4%)

% Anteil nach Geschäftsbereichen

Schaden/Unfall
54,2%
(51,9%)



Leben
42,0%
(44,5%)

Kranken
3,8%
(3,6%)

Zahlen in Klammer betreffen das 1-6 2010

VIG - Österreich

1-6 2011

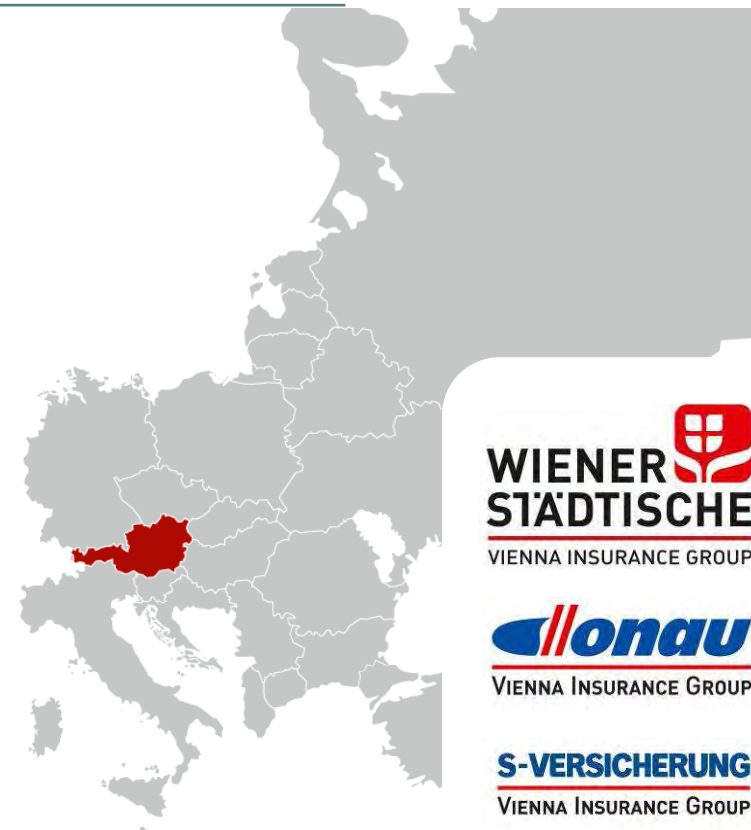


- ▶ **Starke Prämienentwicklung in der Schaden/Unfall-Versicherung**
- ▶ **Verlängerung der Mindestbindefrist
→ Reduktion der Einmalerläge**

Verrechnete Prämien S/U
EUR 1.040,82 Mio. (+7,7%)

Gewinn vor Steuern
EUR 140,04 Mio. (+1,4%)

Gesamtmarktanteil 1. Q. 2011
25,4% (1. Rang)



VIG – Tschechische Republik

1-6 2011



- ▶ **Sehr gute Performance in der Lebensversicherung (+23,3%)**
- ▶ **VIG Marktanteilsteigerung von 1,0%p**

Verrechnete Prämien
EUR 973,72 Mio. (+12,0%)

Gewinn vor Steuern
EUR 91,35 Mio. (+35,0%)

Gesamtmarktanteil 1-2. Q. 2011
30,3% (1. Rang)



VIG – Slowakei

1-6 2011



- ▶ **Gewinn mehr als verdoppelt**
- ▶ **Marktanteilssteigerung von 0,4%p**

Verrechnete Prämien

EUR 338,95 Mio. (+3,9%)

Gewinn vor Steuern

EUR 28,56 Mio. (+121,6%)

Gesamtmarktanteil 2. Q. 2011

32,2% (1. Rang)



VIG – Polen

1-6 2011



- ▶ **Neue Nummer 3 am Gesamtmarkt**
- ▶ **Prämieneinnahmen in der Lebensversicherung mehr als verdoppelt**

Verrechnete Prämien
EUR 498,09 Mio. (+43,7%)

Gewinn vor Steuern
EUR 24,57 Mio. (+140,3%)

Gesamtmarktanteil 1. Q. 2011
7,4% (3. Rang)

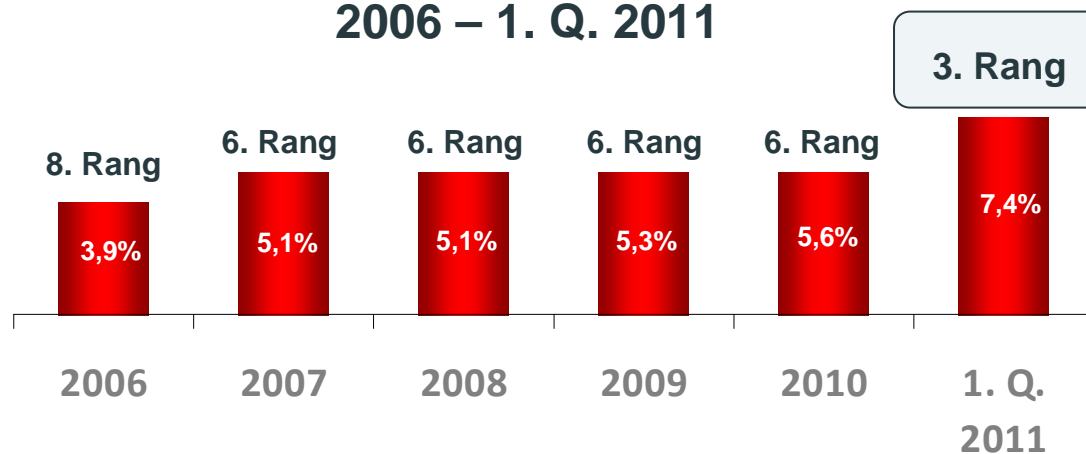
- COMPENSA**
VIENNA INSURANCE GROUP
- InterRisk**
VIENNA INSURANCE GROUP
- BENEFIA**
VIENNA INSURANCE GROUP
- PZM TU S.A.**
VIENNA INSURANCE GROUP

VIG – Polen

Gesamtmarkt



**Marktrangentwicklung
(Marktanteile in Prozent)
2006 – 1. Q. 2011**



- COMPENSA**
VIENNA INSURANCE GROUP
- InterRisk**
VIENNA INSURANCE GROUP
- BENEFIA**
VIENNA INSURANCE GROUP
- PZM TU S.A.**
VIENNA INSURANCE GROUP

VIG – Rumänien

1-6 2011



- ▶ **Schwierige wirtschaftliche Rahmenbedingungen beeinflussen das Geschäft**
- ▶ **Fusion der BCR Sach und Omniasig geplant**
- ▶ **Gute Entwicklung der BCR Leben**

Verrechnete Prämien
EUR 275,78 Mio. (+0,6%)

Gewinn vor Steuern
EUR 1,56 Mio. (-89,1%)

Gesamtmarktanteil 1. Q. 2011
30,1% (1. Rang)

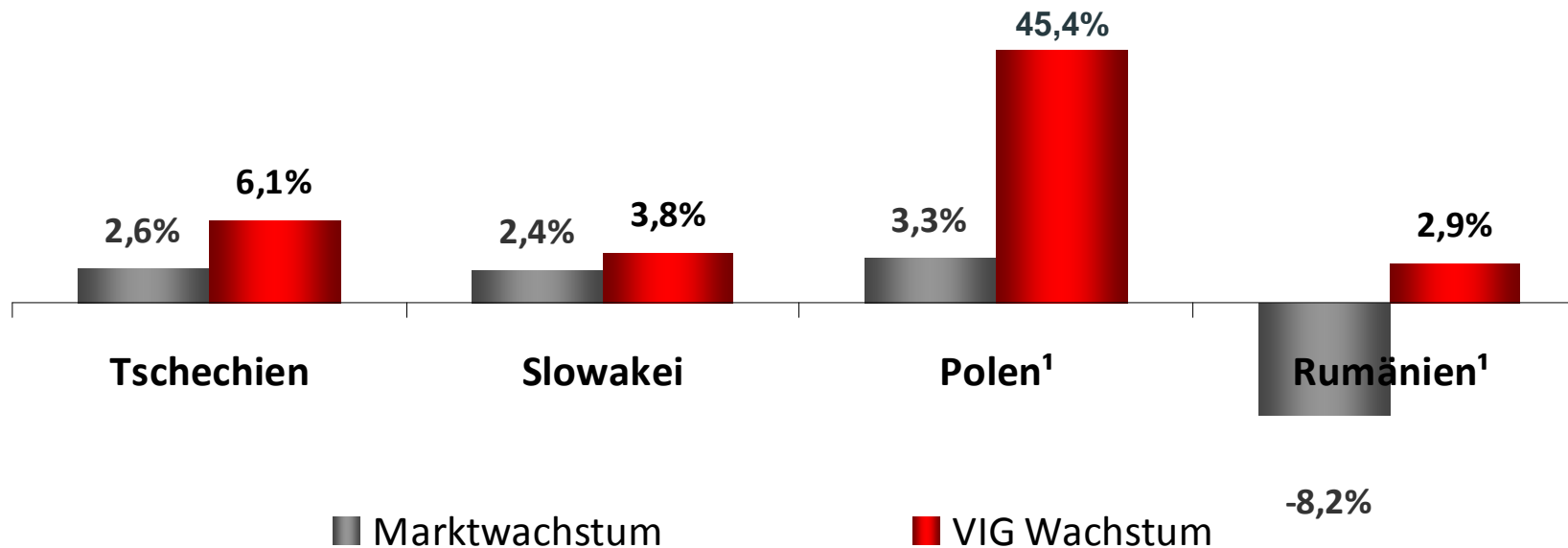


Marktwachstum vs. VIG Wachstum



Prämien, 1. Halbjahr 2011

VIG wächst in den großen CEE-Ländern stärker als der Markt



¹ 1. Quartal 2011 Quelle: Nationale Versicherungsbehörden

Gewinn vor Steuern

nach Segmenten, IFRS



Gute Entwicklung in der Schaden/Unfall- und Krankenversicherung

in Mio. EUR	1-6 2011	1-6 2010	+/- in %
Schaden/Unfall	148,76	126,68	+17,4%
Leben	112,01	113,49	-1,3%
Kranken	21,40	15,45	+38,5%
Vienna Insurance Group	282,17	255,62	+10,4%

Gewinn vor Steuern

nach Regionen, IFRS

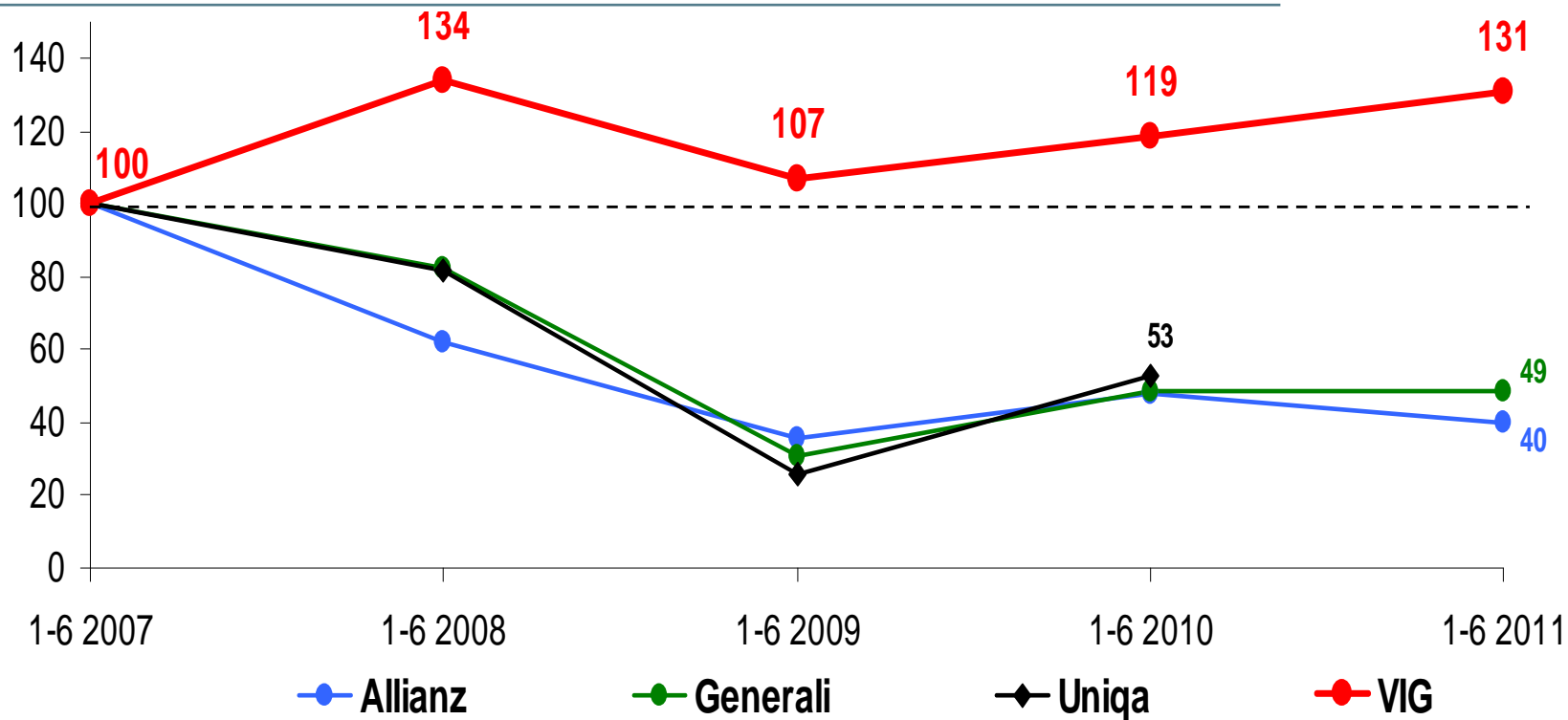


Vienna Insurance Group auf Kurs

in Mio. EUR	1-6 2011	1-6 2010	+/- in %
Österreich	140,04	138,09	+1,4%
Tschechische Republik	91,35	67,64	+35,0%
Slowakei	28,56	12,89	+121,6%
Polen	24,57	10,23	+140,3%
Rumänien	1,56	14,32	-89,1%
Übrige Märkte*	(17,06)* -3,91	12,45	-
Vienna Insurance Group	282,17	255,62	+10,4%
CEE	152,83	108,69	+40,6%

* inklusive Abschreibungen; operatives Ergebnis EUR 17,06 Mio.

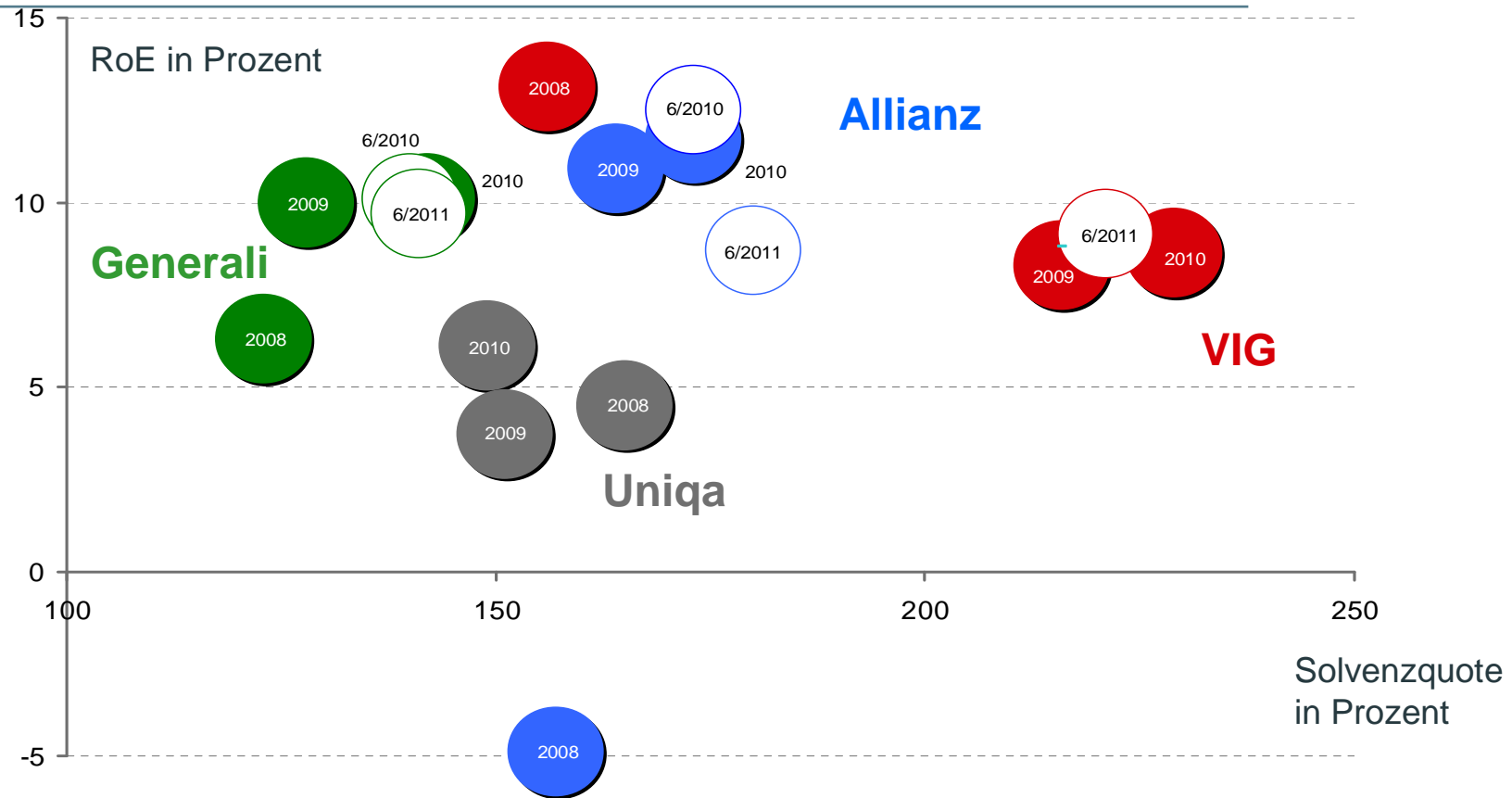
Vergleich Entwicklung Gewinn vor Steuern



(indexiert, 1-6 2007=100, Quelle: Zwischenberichte, IR Sheets)

Uniqa 1-6 2011 noch nicht verfügbar

Solvvenzquote im Vergleich mit ROE

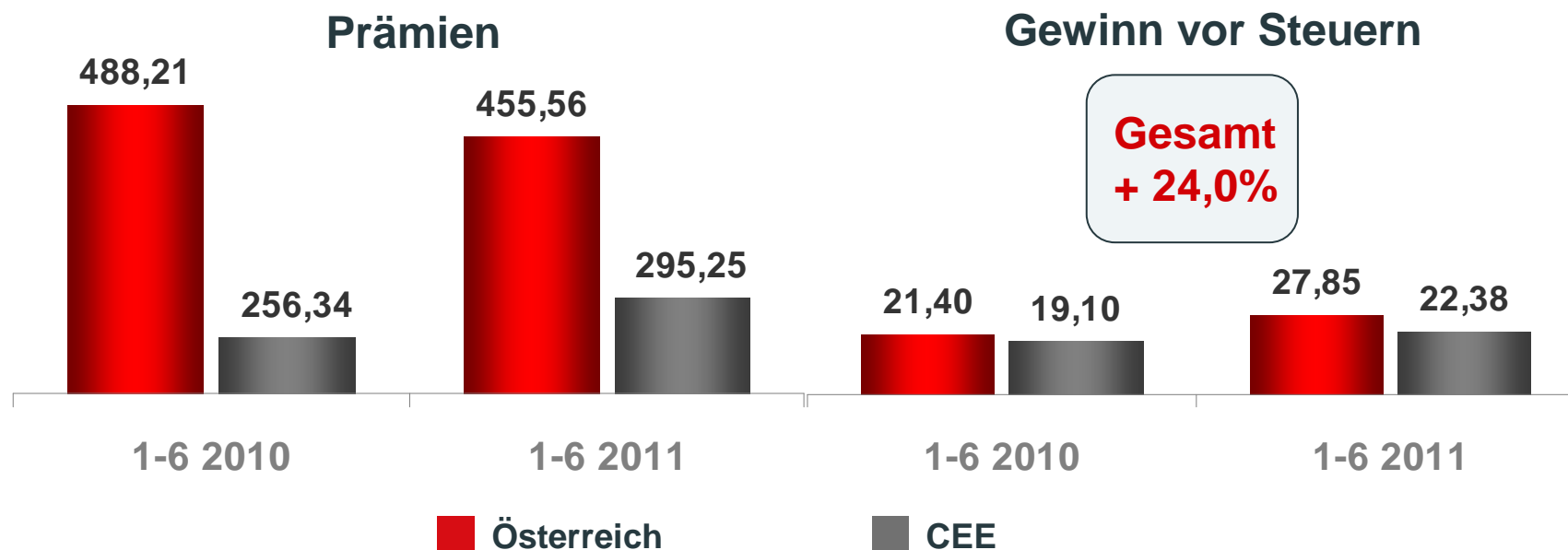


IG Lebensversicherungsgruppe - Leben



Prämien / Gewinn vor Steuern; in Mio. EUR

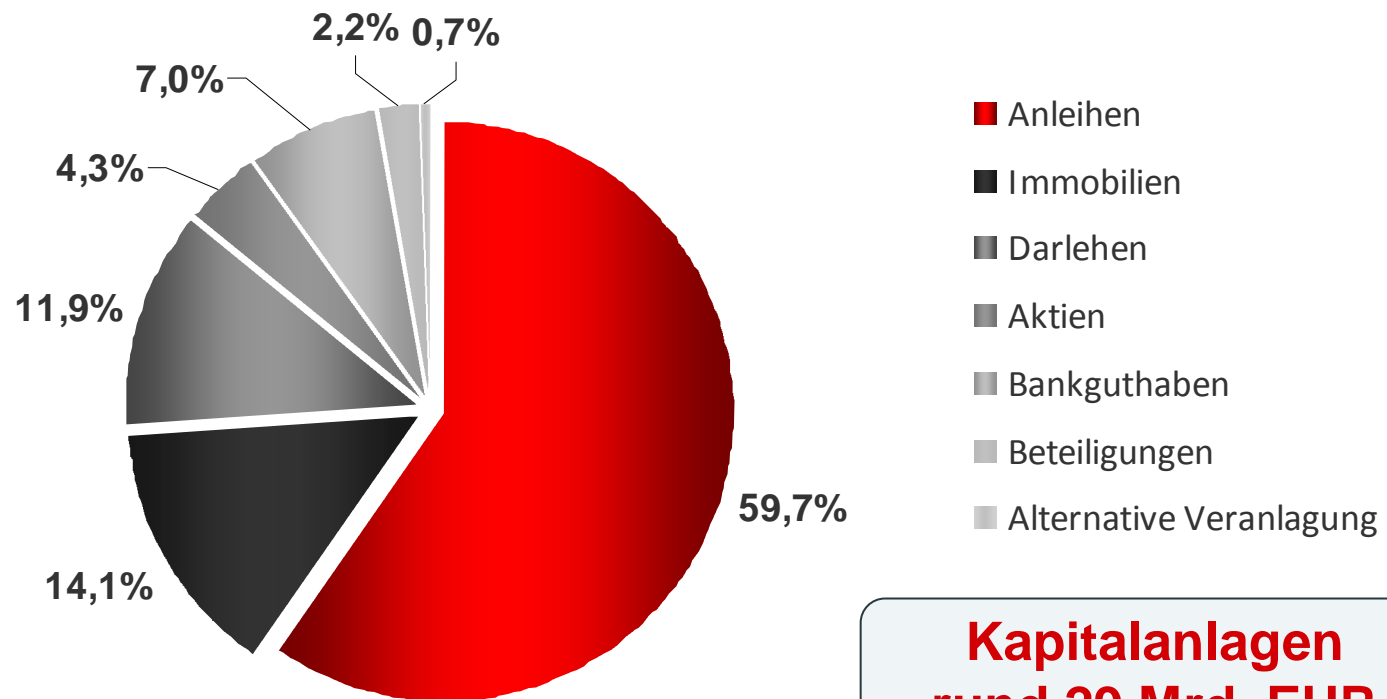
Weiterhin deutliches Ergebniswachstum der IG Lebensversicherungsgruppe*



* ohne BCR Sach

Konservative Veranlagungspolitik

Stand: 1. Halbjahr 2011



PIIGS

Staatsanleihen

in Mio. EUR	Buchwerte
Portugal	-
Irland*	52
Italien	16
Griechenland*	33
Spanien	8
Vienna Insurance Group	109



rund 0,4% Anteil an Gesamtkapitalanlagen

**Impairment im Ausmaß von insgesamt EUR 21 Mio. berücksichtigt*

Aktuelle Entwicklung

Bestätigung der Prognosen:

- ▶ **Prämienwachstum im niedrigen Prozentbereich**
- ▶ **Zuwachs beim Gewinn vor Steuern von rund 10%**
- ▶ **Combined Ratio von rund 97%**
- ▶ **Geringe Volatilität des Ergebnisses durch konsequenten Kurs**

VIG engagiert sich im sozialen Bereich

▶ **Teilnehmende Länder**

▶ Österreich, Tschechien, Slowakei, Ungarn, Polen, Rumänien, Bulgarien, Kroatien und Serbien

▶ **Soziales Engagement im Rahmen einer freiwilligen „Ein-Tages-Aktivität“ für Personen die Hilfe benötigen**

▶ **Durchführung im 2. Halbjahr 2011**



Vielen Dank für die Aufmerksamkeit!

Welcome to
the family of
VIENNA INSURANCE
GROUP AG
Wiener Versicherung
Gruppe



AUSTRIA

WIENER STÄDTISCHE
VIENNA INSURANCE GROUP

onau
VIENNA INSURANCE GROUP

S-VERSICHERUNG
VIENNA INSURANCE GROUP

ITALY BRANCH

WIENER STÄDTISCHE
VIENNA INSURANCE GROUP

onau
VIENNA INSURANCE GROUP

SLOVENIA BRANCH

WIENER STÄDTISCHE
VIENNA INSURANCE GROUP

CZECH REPUBLIC

Kooperativa
VIENNA INSURANCE GROUP

ČPP
VIENNA INSURANCE GROUP

POJIŠTOVNA ČESKÉ SPORITELNY
VIENNA INSURANCE GROUP

VIG Re

SLOVAKIA

Kooperativa
VIENNA INSURANCE GROUP

KOMUNÁLNA poisťovňa
VIENNA INSURANCE GROUP

POISŤOVŇA SLOVENSKEJ SPORITELNE
VIENNA INSURANCE GROUP

POLAND

COMPENSA
VIENNA INSURANCE GROUP

InterRisk
VIENNA INSURANCE GROUP

BENEFIA
VIENNA INSURANCE GROUP

PZM
VIENNA INSURANCE GROUP

ROMANIA

OMNIASIG
VIENNA INSURANCE GROUP

ASIROM
VIENNA INSURANCE GROUP

BCR ASIGURARI
VIENNA INSURANCE GROUP

DE VIATA BCR ASIGURARI
VIENNA INSURANCE GROUP

BULGARIA

BULSTRAD
VIENNA INSURANCE GROUP

BULSTRAD Life
VIENNA INSURANCE GROUP

БЪЛГАРСКИ ИМОТИ
VIENNA INSURANCE GROUP

CROATIA

KVARNER
VIENNA INSURANCE GROUP

HELIOS
VIENNA INSURANCE GROUP

ERSTE OSIGURANJE
VIENNA INSURANCE GROUP

HUNGARY

UNION BIZTOSÍTÓ
VIENNA INSURANCE GROUP

ERSTE BIZTOSÍTÓ
VIENNA INSURANCE GROUP

SERBIA

WIENER STÄDTISCHE
VIENNA INSURANCE GROUP

UKRAINE

КНЯЖА
VIENNA INSURANCE GROUP

ГЛОБУС
VIENNA INSURANCE GROUP

ЮПІТЕР
VIENNA INSURANCE GROUP

УКРАЇНЬСЬКА СТРАХОВА ТОВАРИСТВО
VIENNA INSURANCE GROUP

ESTONIA

COMPENSA
VIENNA INSURANCE GROUP

LATVIA

COMPENSA
VIENNA INSURANCE GROUP

LITHUANIA

COMPENSA
VIENNA INSURANCE GROUP

RUSSIA

МСК-Лайф
VIENNA INSURANCE GROUP

TURKEY

RAYSIGORTA
VIENNA INSURANCE GROUP

BELARUS

КУПАЛА
VIENNA INSURANCE GROUP

GEORGIA

GPIA
VIENNA INSURANCE GROUP

IRAO
VIENNA INSURANCE GROUP

ALBANIA

SIGMA
VIENNA INSURANCE GROUP

interalbanian
VIENNA INSURANCE GROUP

MACEDONIA

WINNER
VIENNA INSURANCE GROUP

Life WINNER
VIENNA INSURANCE GROUP

MONTENEGRO

Život
WIENER STÄDTISCHE
VIENNA INSURANCE GROUP

GERMANY

InterRisk
VIENNA INSURANCE GROUP

LIECHTENSTEIN

VIENNA-LIFE
VIENNA INSURANCE GROUP