

**Pressegespräch
Vienna Insurance Group
Vorläufige Geschäftsentwicklung 2009**

26. Jänner 2010

Auszeichnungen in Polen und Rumänien

Erfolgreich in den CEE-Ländern

2



InterRisk gewinnt GOLDEN EUROPRODUCT

3 Produkte der InterRisk im Bereich Nichtleben
wurden ausgezeichnet



**InterRisk bereits zum zweiten Mal mit dem Titel
"The Pearl of the Polish Economy" ausgezeichnet**



**BCR Asigurari de Viata gewinnt den Titel
"The life insurance company of the year"**

und

**„Award for the strongest life insurance company
with a bancassurance structure“**



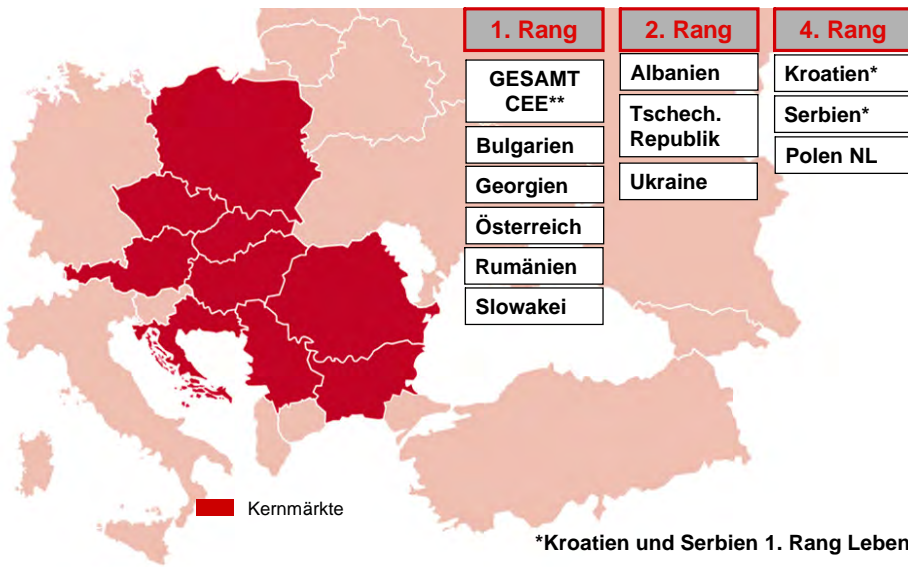
**Hohe Auszeichnung für Vienna Insurance Group:
Bester regionaler Versicherer in CEE**

V.I.G. ist **klarer Sieger** in der Kategorie „Bester regionaler Versicherer (CEE)“ der Untersuchung der „UNiBA Partners“.

Flexibilität, kunden- und lösungsorientiertes Handeln sowie rasche Entscheidungen in Problemfällen zeichnen die V.I.G. aus.



Top Marktpositionen der Vienna Insurance Group



**CEE-Marktanteil: Tschechien, Slowakei, Polen, Rumänien, Bulgarien, Ungarn, Kroatien, Serbien.







Konzern – vorläufiges Ergebnis 2009

Prämienwachstum

Vorläufige, verrechnete Prämien 2009, Steigerung in Lokalwährung

6

Deutliches Prämienwachstum in den CEE-Märkten

	Prämien 1-12 2009 (in Mio. EUR)	Wachstum +/- VJ	Marktrang
 Tschechische Rep. ¹	1.668,41	+15,6%	2
 Slowakei ¹	638,28	+3,9%	1
 Polen Nichtleben	438,41	+15,5%	4
 Rumänien ¹	614,81	+15,5%	1
<hr/>			
Übrige CEE	632,76		
davon			
 Ungarn ¹	144,64	+36,3%	7
 Bulgarien	144,42	+42,3%	1

¹ inkl. s. Versicherung Gruppe ab 1.10.2008; Unita nur für 01-06/2008 einberechnet

Prämieneinnahmen nach Regionen (in Mio. EUR)



Vorläufige, direkte, verrechnete Prämien, 2009

7

Positive Prämienentwicklung 2009 trotz angespannter Wirtschaftslage

	31.12.2009	+/- VJ in %
Vienna Insurance Group gesamt¹	8.221,89	+1,2%
davon Österreich	3.856,59	+3,1%
davon CEE	4.153,88	-0,3%

¹ Wüstenrot Versicherung nicht mehr berücksichtigt; Vergleichswerte 2008 angepasst.
Inkl. s. Versicherung Gruppe ab 1.10.2008; Unita nur für 01-06/2008 einberechnet

Prämieneinnahmen nach Geschäftsbereichen



Vorläufige, direkte, verrechnete Prämien 2009, in Mio. EUR

8

Prämienplus in der Lebensversicherung von beinahe 4%

	31.12.2009	+/- VJ in %
Vienna Insurance Group gesamt¹	8.221,89	+1,2%
davon Leben	3.475,09	+3,9%
davon Nichtleben	4.746,80	-0,7%

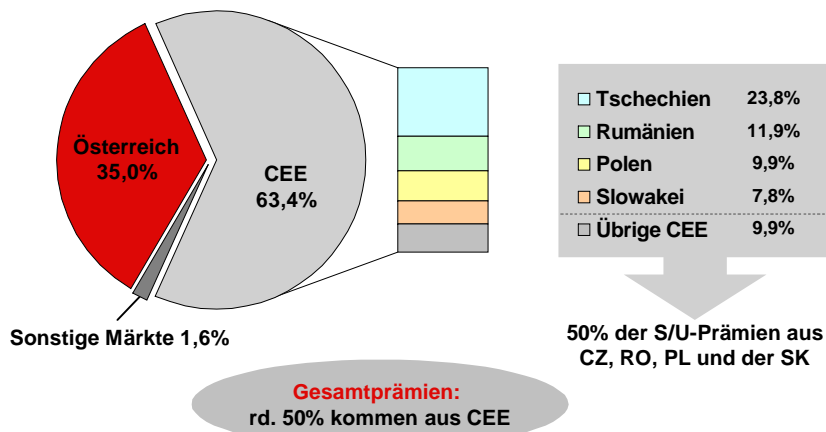
¹ Wüstenrot Versicherung nicht mehr berücksichtigt; Vergleichswerte 2008 angepasst.
Inkl. s. Versicherung Gruppe ab 1.10.2008; Unita nur für 01-06/2008 einberechnet

V.I.G. – Prämiensplit nach Regionen

Schaden- und Unfallversicherung 2009

9

Rund 63% des Prämienanteils im Bereich Schaden/Unfall kommen aus der Region Zentral- und Osteuropa

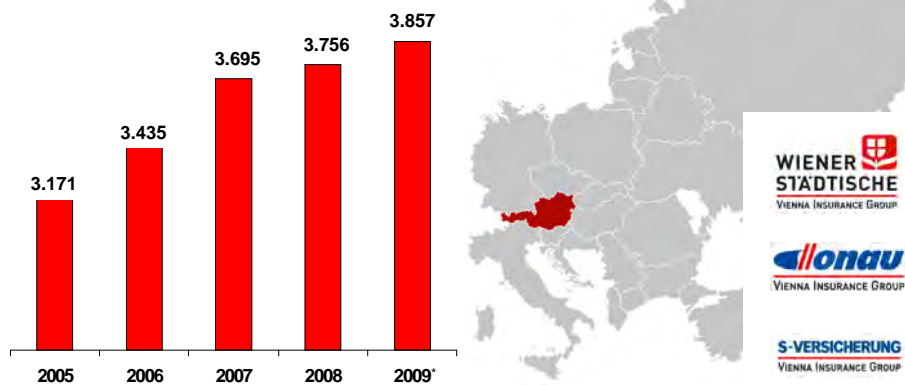


V.I.G. – Österreich

in Mio. EUR

10

**Prämienentwicklung
2005 - 2009**



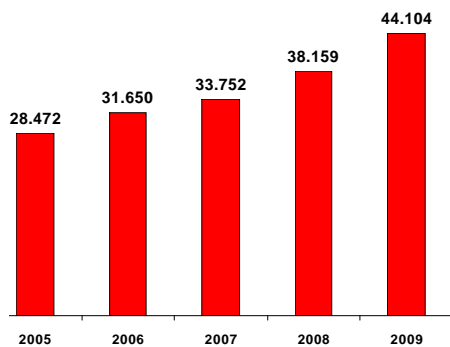
* 2005 bis 2008 endgültige Konzernprämien nach IFRS; 2009 vorläufiges Prämienvolumen

V.I.G. – Tschechische Republik

Vorläufige Konzernprämien; in Mio. CZK

11

Prämienentwicklung in Lokalwährung 2005 - 2009

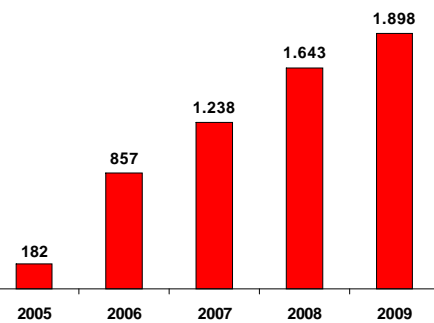


V.I.G. – Polen

Vorläufige Konzernprämien; in Mio. PLN

12

Prämienentwicklung in Lokalwährung Nichtleben 2005 - 2009

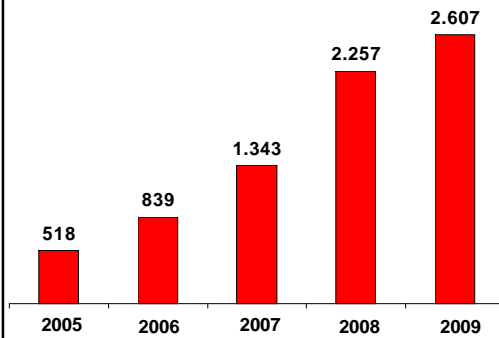


V.I.G. – Rumänien

Vorläufige Konzernprämien; in Mio. RON

13

Prämienentwicklung in Lokalwährung 2005 - 2009



Konzernweites Aktionsprogramm

14

Stärkung der Ertragskraft der V.I.G.

Konzernweites Ziel:

Kostenreduktion
von EUR 100 Mio.

Aktueller Stand:

bereits EUR 60 Mio.
Kostenreduktion erreicht





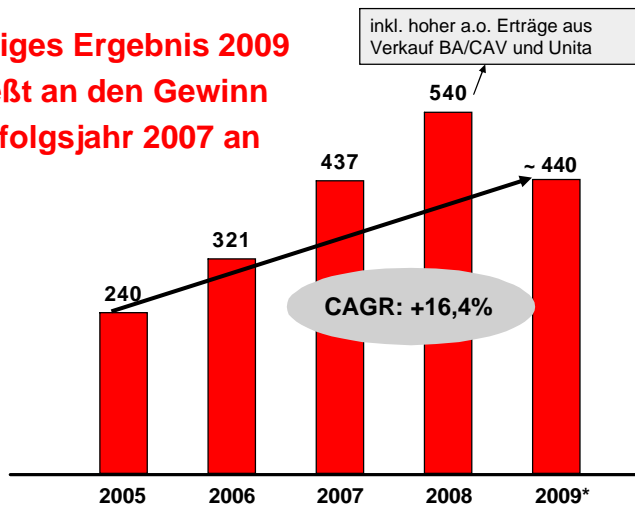
**Weiterhin ausgezeichnete
Combined Ratio (netto)**

Trotz zahlreicher
Naturkatastrophen und Großschäden
erreicht die V.I.G. im Jahr 2009
eine stabile Combined Ratio
von rund 96%

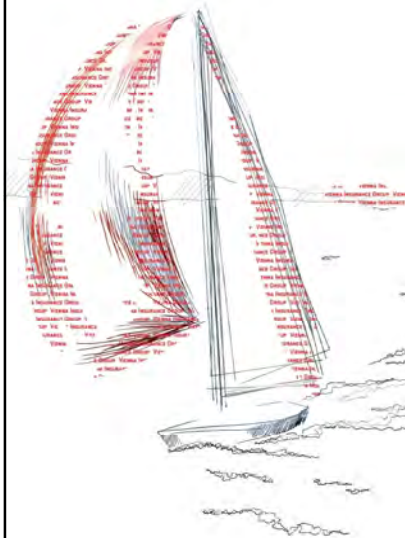
Ergebnisentwicklung 2005-2009

Gewinn vor Steuern, IFRS, in Mio. EUR

**Vorläufiges Ergebnis 2009
schließt an den Gewinn
im Erfolgsjahr 2007 an**



* vorläufig



Nachhaltige Dividendenpolitik

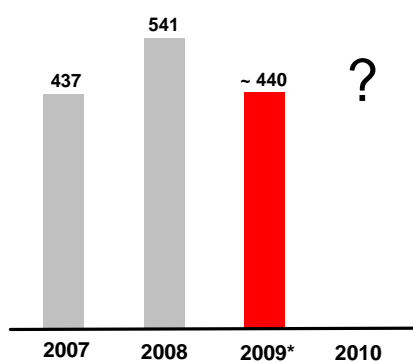
Vienna Insurance Group
strebt wie jedes Jahr auch für 2009
eine Dividendenausschüttung
von mind. 30% des Konzerngewinns an

Überlegungen Vienna Insurance Group

IFRS, in Mio. EUR

Gewinn 2010: Überlegungen V.I.G.

Trotz herausforderndem wirtschaftlichem Umfeld
wird für 2010 ein solides Ergebnis über dem Niveau von 2009 erwartet



* vorläufig

Geplante Prämienentwicklung 2010
(auf Lokalwährungsbasis)

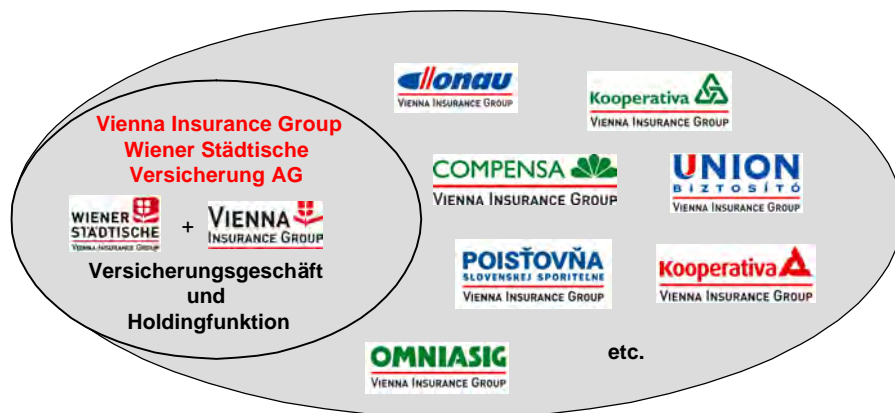
- Österreich: ~ +1%
- Tschechische Republik: ~ +10%
- Slowakei: ~ +5%
- Polen: ~ +10%
- Rumänien: ~ +10%

Gesellschaftsrechtliche Neuordnung

Status quo

20

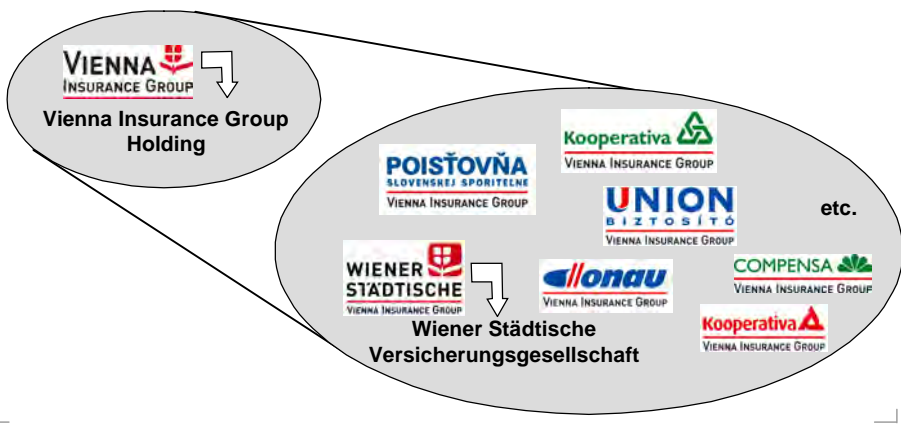
Derzeitige Organisationsstruktur der
Vienna Insurance Group Wiener Städtische Versicherung AG



Status ab Hauptversammlung



Wiener Städtische Versicherung Österreich wird als Versicherungsunternehmen auch weiterhin die größte Konzerngesellschaft unter der **Holding Vienna Insurance Group (V.I.G.)** sein



Vienna Insurance Group AG Wiener Versicherungsgruppe



22

Direkt- und Beteiligungsgeschäft FK	RV-Geschäft	Steuerung Kapitalveranlagung	Konzern Risikomanagement	Kapitalallokation über Holding	Liquiditätssteuerung	Profitcontrolling LV, Kfz
-------------------------------------	-------------	------------------------------	--------------------------	--------------------------------	----------------------	---------------------------

Versicherungsfunktion als Direkt- und Rückversicherer sowie strategische Steuerung von Konzernkapital, Konzernliquidität und Konzernprofitabilität unter Gesichtspunkten des Konzernrisikos

Vielen Dank für Ihre Aufmerksamkeit!