



**Pressegespräch
Vienna Insurance Group
Gesamtjahresergebnis 2009**

31. März 2010



Gesellschaftsrechtliche Neuordnung

Neue Unternehmensstruktur geplant

Gesellschaftsrechtliche Neuordnung



Unternehmensstruktur

Name der börsennotierten Konzernholding:



Vienna Insurance Group AG
Wiener Versicherung Gruppe*



Wiener Städtische Versicherung wird als größte Einzelgesellschaft des Konzerns und führender österreichischer Versicherer ihr operatives Geschäft als Kompositversicherer in Österreich betreiben.

* Neue Organisationsstruktur soll von der Hauptversammlung Ende Juni rückwirkend per Jahresbeginn beschlossen werden.

Vorstandsausschüsse

**Vienna Insurance Group
(Konzern)**

zuständig für Konzernthemen

Dr. Günter Geyer (CEO)
Dr. Peter Hagen
Dr. Martin Simhandl (CFO)
Ing. Martin Diviš, MBA
Franz Fuchs
Mag. Peter Höfinger

**Wiener Städtische
(Österreich)**

zuständig für Österreich-Themen

Mag. Robert Lasshofer (Vorsitzender)
Dr. Christine Dornaus
Dr. Judit Havasi
Mag. Peter Höfinger
Erich Leiß

Stellvertretende Mitglieder des Vorstandes

Dr. Franz Kosyna
Mag. Roland Gröll

Sicherheit 

**Standard & Poor's
bestätigt
das ausgezeichnete**

A+ Rating

mit stabilem Ausblick



Konzernergebnis 2009



Highlights 2009

**Hervorragende Entwicklung
im Konzern
→ Führend in den Kernmärkten**

**Prämienvolumen
erstmalig 8 Mrd. Grenze überschritten**

**Gewinn vor Steuern
EUR 441,2 Mio.**

**Combined Ratio
96,3%**

Prämieneinnahmen

Verrechnete Prämien, IFRS, in Mio. EUR

9

Positive Prämienentwicklung 2009 trotz angespannter Wirtschaftslage

	2009	2008	+/- VJ in %
Schaden/Unfall	4.206,75	4.278,85	-1,7%
Leben	3.491,17	3.305,73	5,6%
Kranken (nur Österreich)	321,36	314,28	2,3%
Vienna Insurance Group^{1,2}	8.019,28	7.898,87	1,5%
davon Österreich ¹	3.874,15	3.755,72	3,2%
davon CEE ²	3.933,15	3.925,03	0,2%

¹ inkl. s. Versicherung ab 1.7.2008, BA-CAV und Unita nur für 1-6/2008 einberechnet

² inkl. s. Versicherung CEE Gruppe ab 1.10.2008 (exkl. BCR Sach und BCR Leben)

Prämieneinnahmen

Abgegrenzte Prämien, IFRS, in Mio. EUR

10

	2009	2008	+/- VJ in %
Schaden/Unfall	3.457,66	3.375,41	2,4%
Leben	3.463,96	3.272,86	5,8%
Kranken (nur Österreich)	320,66	313,34	2,3%
Vienna Insurance Group^{1,2}	7.242,28	6.961,61	4,0%
davon Österreich ¹	3.529,64	3.409,34	3,5%
davon CEE ²	3.712,64	3.552,26	4,5%

¹ inkl. s. Versicherung ab 1.7.2008, BA-CAV und Unita nur für 1-6/2008 einberechnet

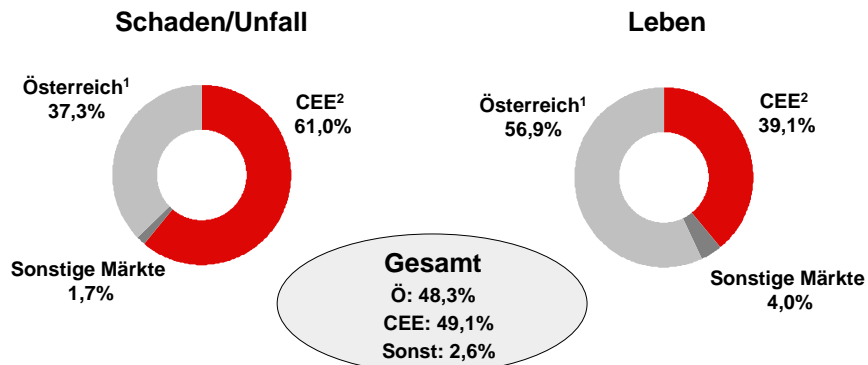
² inkl. s. Versicherung CEE Gruppe ab 1.10.2008 (exkl. BCR Sach und BCR Leben)

Prämienanteile nach Regionen

Verrechnete Prämien 2009

11

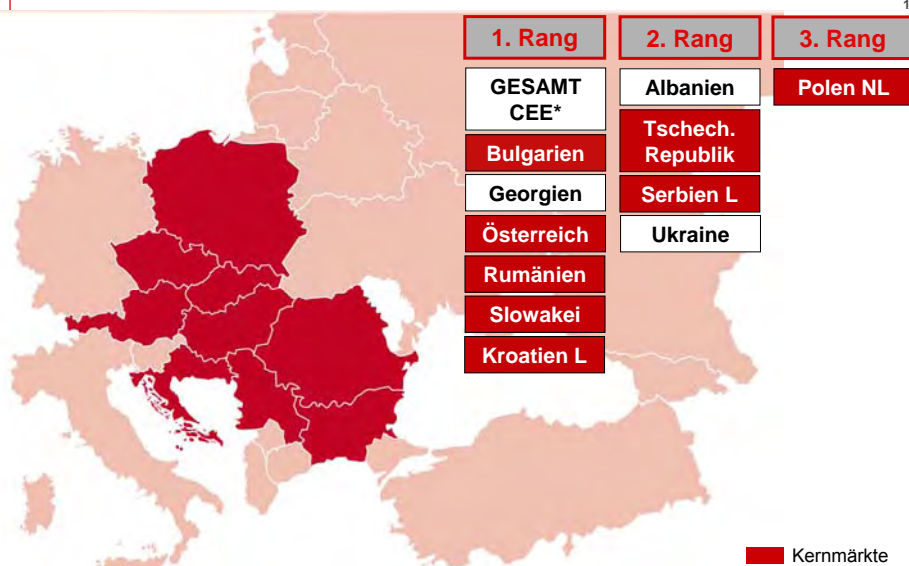
Über 60% der Prämien in Schaden/Unfall und fast 40% der Prämien in Leben in CEE erwirtschaftet



¹ inkl. s Versicherung ab 1.7.2008, BA-CAV und Unita nur für 1-6/2008 einberechnet
² inkl. s Versicherung CEE Gruppe ab 1.10.2008 (exkl. BCR Sach und BCR Leben)

Top Marktpositionen in den Kernmärkten

12



*CEE-Marktanteil: Tschechische Republik, Slowakei, Polen, Rumänien, Bulgarien, Ungarn, Kroatien, Serbien.

**Erstmals 1. Rang im Lebensbereich
mit 27,44 Prozent Marktanteil**
Rund **20% der Konzernprämien** werden in
der Tschechischen Republik erwirtschaftet

Verrechnete Prämien
CZK 42,38 Mrd. (+19,5%)

Gewinn vor Steuern
CZK 3,25 Mrd. (+21,2%)

Combined Ratio
91,2%

Gesamtmarktanteil
31,5% (2. Rang)



¹ inkl. Pojišťovna České spořitelny (s Versicherungsgruppe) ab 1. Oktober 2008 in der Lebensversicherung

V.I.G. Slowakei:
Nummer 1 in der Lebensversicherung
Nummer 1 in der Kfz-Versicherung
Gesamt die Nummer 1
Fusionierung von Kontinuita und Komunálna

Verrechnete Prämien
EUR 628,38 Mio. (+3,8%)

Gewinn vor Steuern
EUR 23,01 Mio. (+361,0%)

Combined Ratio
90,8%

Gesamtmarktanteil
31,5% (1. Rang)



¹ inkl. Poistovňa Slovenskej sporiteľne a.s.(s Versicherungsgruppe) ab 1. Oktober 2008 in der Lebensversicherung.

**Neue Nummer 3 in der Nicht-Leben
Marktposition gefestigt**

Nicht-Lebens-Bereich
 PLN 1.662,12 Mio. (+14,5%)
Prämien gesamt*
 PLN 2.372,67 Mio. (-15,0%)
Gewinn vor Steuern
 PLN 118,66 Mio. (+29,4%)
Combined Ratio
 rund 100%
Marktanteil NL
 9,0% (3. Rang)



* Rückgang beim Einmalertrag

**V.I.G. Rumänien:
Neue Nummer 2 in der
Lebensversicherung
Nummer 1 in der Nicht-Leben
Nummer 1 am Gesamtmarkt**

Prämien-Lebensbereich
 RON 369,86 (+157,2%)
Prämien gesamt*
 RON 2.572,19 Mio. (+14,8%)
Gewinn vor Steuern**
 RON 102,56 Mio. (+59,5%)
Combined Ratio
 99,3%
Gesamtmarktanteil
 29,0% (1. Rang)



* Kfz-Sanierungsmaßnahmen

** bereinigt um den Verkauf der Unita im Jahr 2008

¹ BCR Asigurari S.A. und BCR Asigurari de Viata S.A. 2008 noch nicht in den Konsolidierungskreis aufgenommen.

Gewinn vor Steuern

IFRS, in Mio. EUR

17

Konzerngewinn von 2007 übertroffen

	2009	2008	2007	+/- VGL 2007/2009 in %
Schaden/Unfall	238,86	414,23	265,07	-9,9%
Leben	177,77	102,40	157,20	13,1%
Kranken (nur Österreich)	24,62	24,17	15,03	63,8%
Vienna Insurance Group ^{1,2}	441,25	540,80	437,30	0,9%

¹ inkl. s Versicherung ab 1.7.2008, BA-CAV und Unita nur für 1-6/2008 einberechnet

² inkl. s Versicherung CEE Gruppe ab 1.10.2008 (exkl. BCR Sach und BCR Leben)

Entwicklung Eigenkapital V.I.G.

18

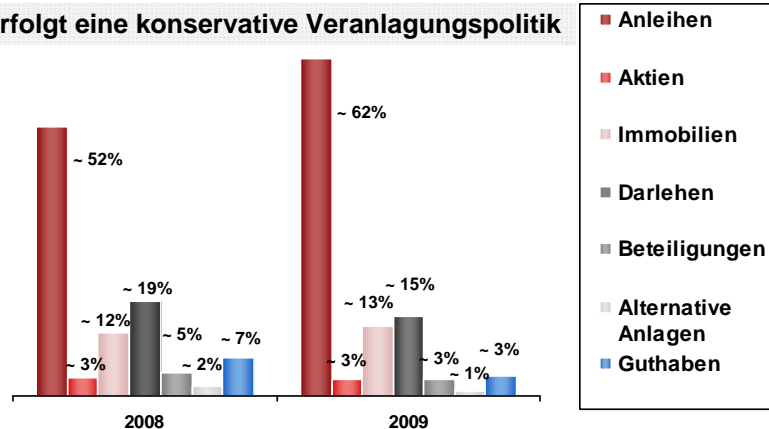
**Steigerung des Eigenkapitals
um EUR 500 Mio. auf EUR 4,63 Mrd.**

→ somit werden die gesetzlichen
Mindesteigenmittelvorschriften zu
mehr als 200% erfüllt !

Veranlagung

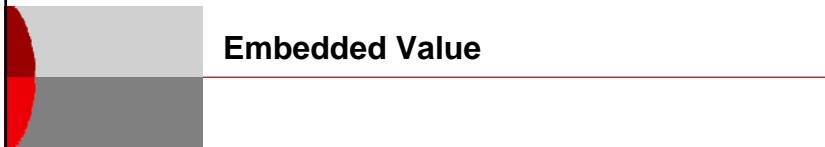
Kapitalanlagen 2009 - Portfolioüberblick

V.I.G. verfolgt eine konservative Veranlagungspolitik



Kapitalanlagen: EUR 24,5 Mrd. → EUR 25,9 Mrd.

+5,5%

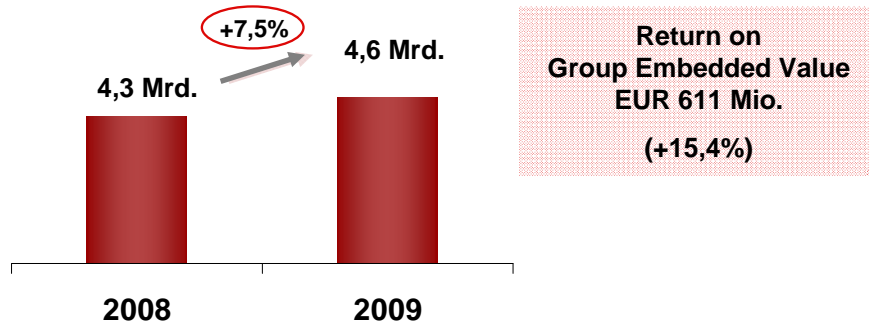


Group Embedded Value 2009

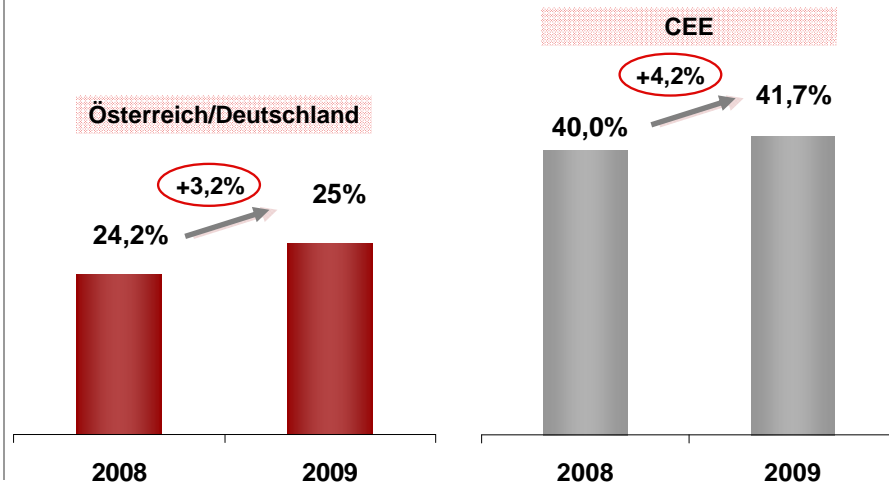
in EUR

22

Embedded Value erneut gesteigert



Profitabilität in % der Neugeschäftsprämie



Dividende 2009

Dividende für 2009

in EUR

**Ausschüttung einer
Dividende für 2009
in der Höhe von
EUR 0,90
vorgeschlagen**

Das bedeutet:

(Schlusskurs 31.12. 2009)

Dividendenrendite 2,50%

Aktuelle Entwicklungen

Weitere Stärkung der Ertragskraft der V.I.G. geplant

- Zuwachs beim Gewinn vor Steuern von mindestens 10 Prozent erwartet
- Fortsetzung des Kostensenkungsprogramms



- Gründung einer Lebensversicherungsgesellschaft geplant
- somit Vienna Insurance Group in 24 Ländern vertreten
- Kooperation mit der Erste Group

Daten und Fakten

Hauptstadt: Podgorica

Einwohner: 630.000 (Juli 2009)

BIP/Kopf (EUR): ~11.100

Versicherungsdichte pro Kopf (EUR): 95

Versicherungsdurchdringung in %: 1,79



- **Eröffnung einer Zweigniederlassung der Compensa Nichtleben (Polen)**
- **Einstieg ins Sachversicherungsgeschäft**
- **Start: April 2010**

COMPENSA
VIENNA INSURANCE GROUP

Daten und Fakten

Versicherungsdichte pro Kopf (EUR): 172,75

Versicherungsdurchdringung in %: 1,78

**Donau Versicherung
baut Geschäftstätigkeit weiter aus**



**Einstieg in das Kfz-Haftpflicht-Geschäft
in Italien**

**Start Krankenversicherung
in Österreich**



Vielen Dank für Ihre Aufmerksamkeit!

