



**Hinter jeder Zahl  
stehen Menschen**

■ Pressegespräch

---

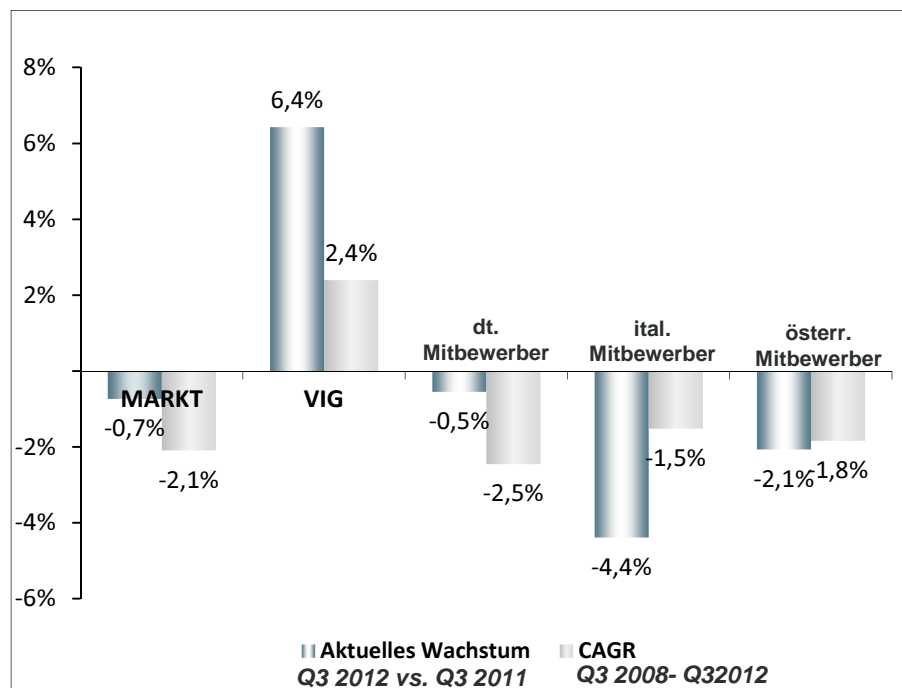


## Vienna Insurance Group Jahresergebnis 2012

Wien, 3. April 2013

# VIG im Vorjahres- und 5-Jahresvergleich voran

## Marktanalyse VIG Kernmärkte



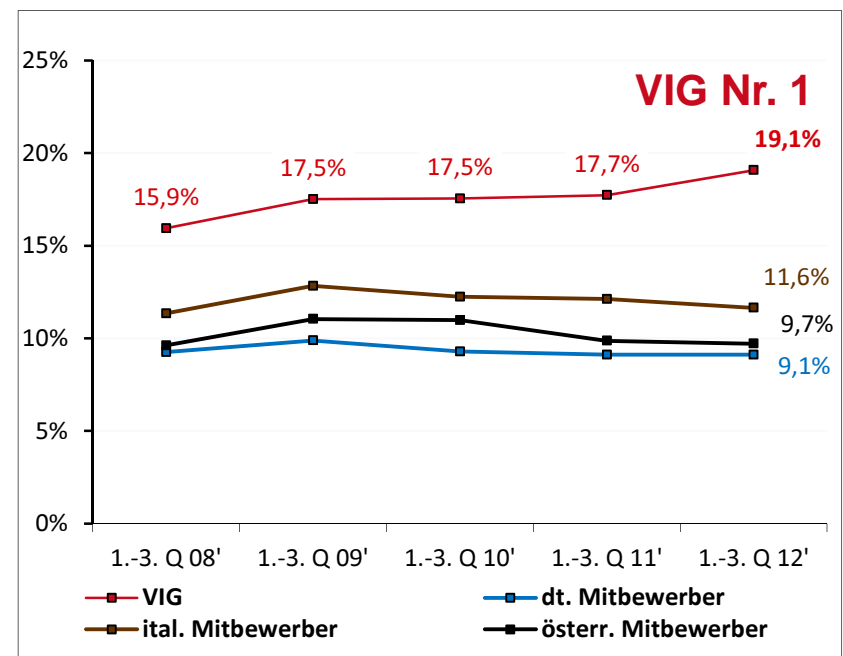
**Wachstumsmotor CEE:  
VIG wächst deutlich schneller  
als der Markt –  
auch in der Krise**

# VIG: Nummer 1

## Marktanalyse VIG Kernmärkte

**Vienna Insurance Group:  
Weiterer Ausbau der Nummer 1  
Marktposition**

Marktanteile in %



## Führender Versicherer: Ausgezeichnete Marktposition in Österreich und CEE

Nr. 1	Top 3	Top 5	Top 10
Österreich	Polen	Kroatien	Ungarn
Tschechische Republik	Albanien	Serbien	Bosnien-Herzegowina
Slowakei	Bulgarien	Ukraine	
Rumänien	Georgien	Mazedonien	





■ Kernmärkte   ■ Weitere VIG-Märkte



**Bei uns haben  
Frauen die  
absolute Mehrheit**

## Frauen in der VIG

---

-  **58%** Frauenanteil im Konzern
-  **40%** Frauen in leitenden Positionen (inkl. Vertrieb)
-  **20%** Frauen in Vorstandsgremien  
→ mehr als 3x so viele Frauen als im Schnitt bei 61 deutschen Versicherungen
-  **20%** - 2 von 10 Aufsichtsratsmitgliedern sind Frauen in der VIG Holding



## Ergebnis Geschäftsjahr 2012








## Höhepunkte 2012

-  **Höchster Gewinn der Unternehmensgeschichte, Gewinn nach Steuern und Minderheiten wächst rund 10%**
-  **Festigung der Marktführerschaft in den CEE Kernmärkten > 19%**
-  **Erfreuliche Entwicklung der VIG Aktie 2012: +32%**
-  **Straffung des Marktauftrittes durch Fusionen in Polen, Rumänien, Bulgarien und Kroatien**
-  **Ausbau des Engagements in Polen und Mazedonien\***
-  **Starkes soziales Engagement, z.B.: VIG Social Active Day**

\* Vorbehaltlich behördlicher Genehmigung

### **VIG setzt starkes Wachstum fort Rekordprämienvolumen und -ergebnis**

-  **Prämienwachstum auf rund EUR 9,7 Mrd. (+9,0%)**
-  **Steigerung des Gewinn vor Steuern auf EUR 587,4 Mio. (+5,1%),  
Gewinn nach Steuern und Minderheiten bei EUR 446,2 Mio. (+9,7%),  
wächst stärker als Prämienvolumen**
-  **Combined Ratio (netto) bei ausgezeichneten 96,65% trotz  
überdurchschnittlichen Unwetterschäden im Jahr 2012**
-  **CEE Anteil am Prämienvolumen und Gewinn > 50%**
-  **Solide Entwicklung in Österreich**

## Auszeichnungen und Aktuelles

-  **Gallup Top-Ten TV-Spots 2012: 2. Platz für Wiener Städtische Werbespot "Jogging"**
-  **DONAU Brokerline mit Award für Service-Qualität ausgezeichnet**
-  **Kooperativa Prag unter den Top 10 der meist bewunderten tschechischen Unternehmen**
-  **Bulstrad: Sachversicherer des Jahres 2012 und bestes Kfz-Versicherungsprodukt in Bulgarien**
-  **Dr. Geyer neuer Präsident des österreichischen Versicherungsverbandes**
-  **Ing. Divis neuer Präsident des tschechischen Versicherungsverbandes**

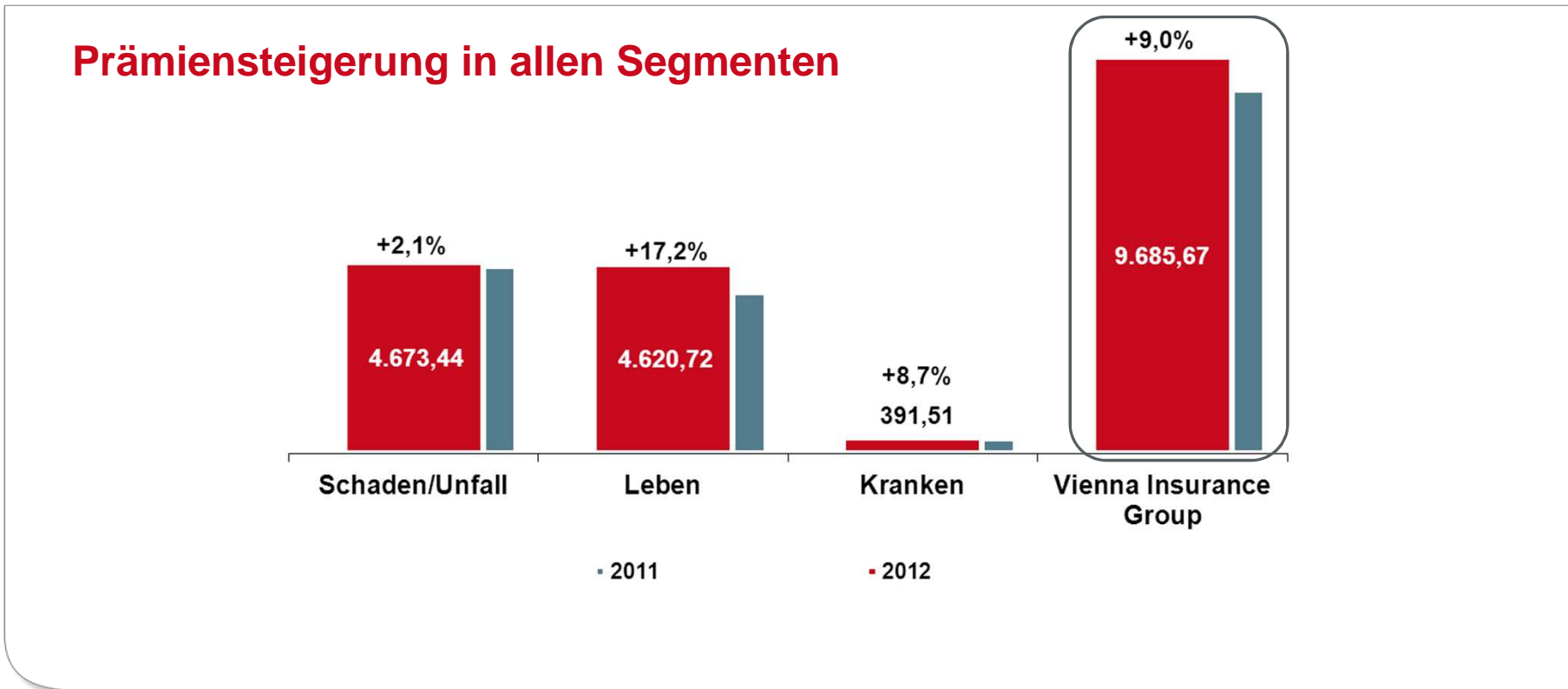




**Mit  
unseren Zahlen  
können Sie rechnen**

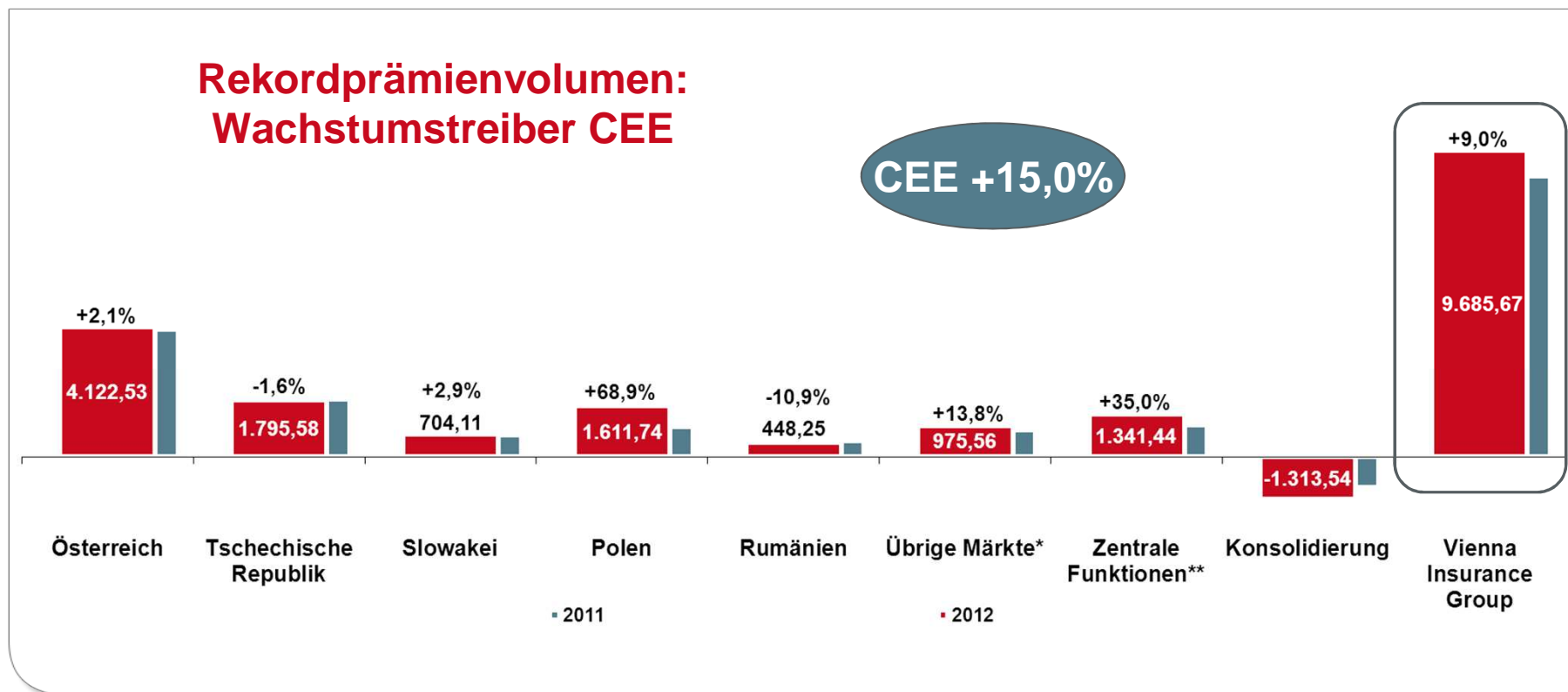
# Prämien

Verrechnete Prämien nach Segmenten, IFRS, in Mio. EUR



# Prämien

Verrechnete Prämien nach Regionen, IFRS, in Mio. EUR

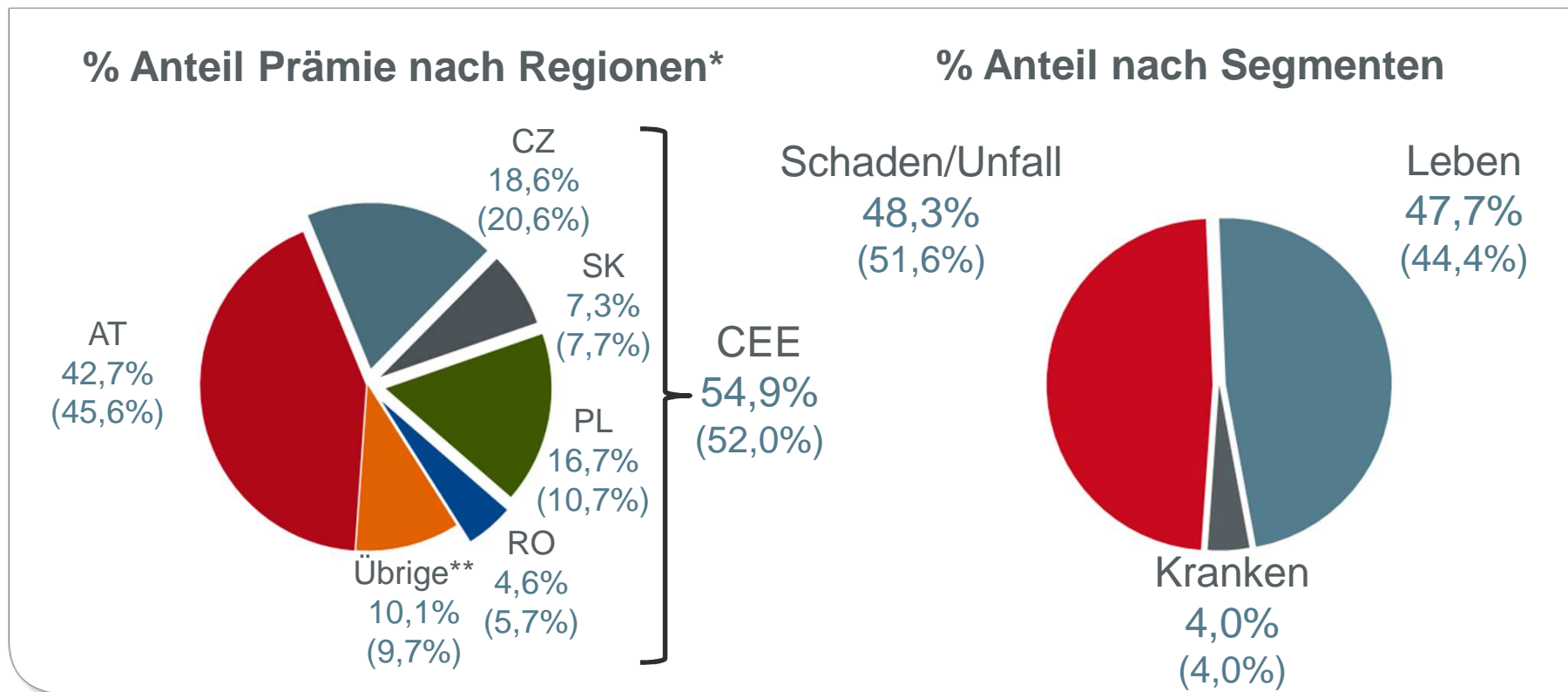


\* AL, BA, BG, DE, EE, FL, GE, HR, HU, KO, LT, LV, ME, MK, RS, TR, UA

\*\* VIG Holding, VIG RE, VIG Fund, BIAC, Central Point, ELVP, LVP, Neue Heimat Holding, Progress, TBIH sowie die Gemeinnützigen Wohnbaugesellschaften

# Prämien – über 50% der Prämien kommen aus CEE

2012 (2011)

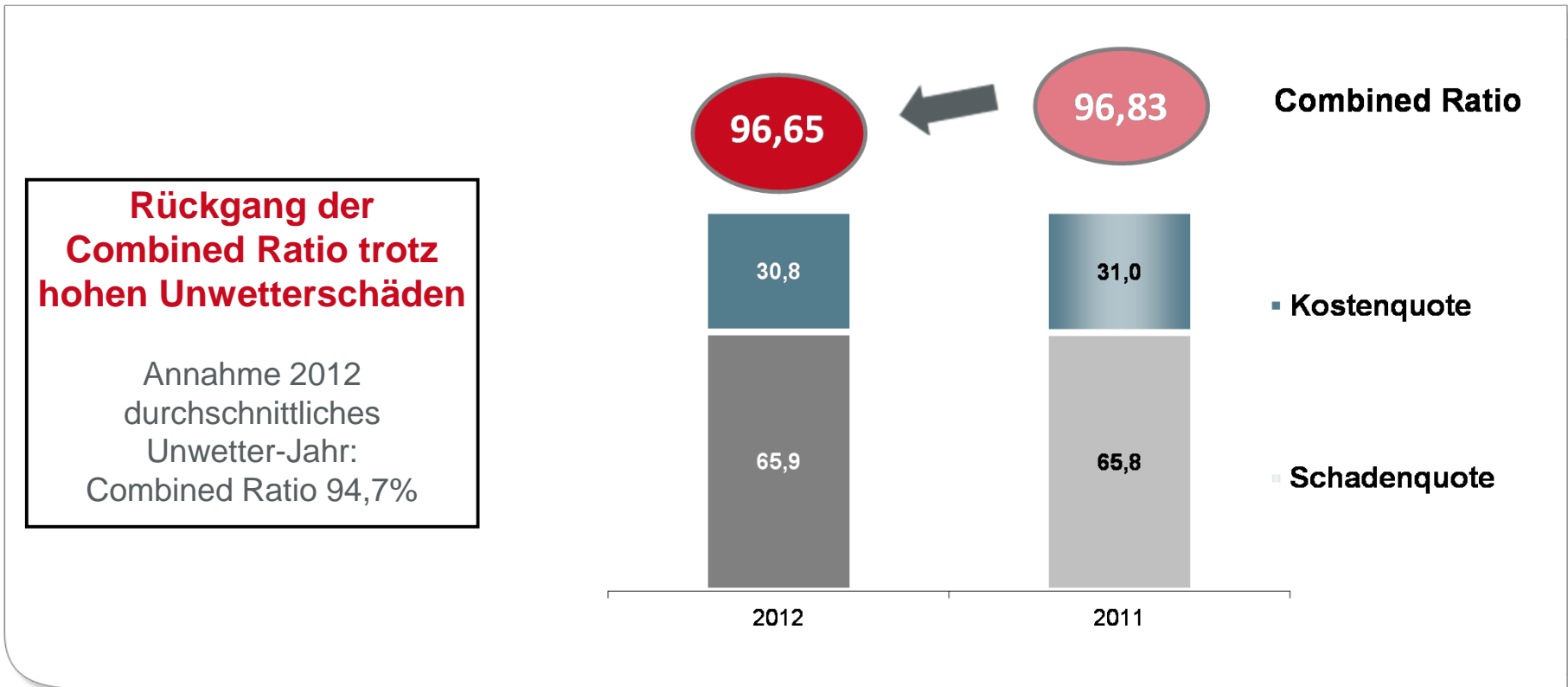


\* Ohne Berücksichtigung der Regionen „Zentrale Funktionen“ und „Konsolidierung“

\*\* AL, BA, BG, DE, EE, FL, GE, HR, HU, KO, LT, LV, ME, MK, RS, TR, UA

# Combined Ratio bei ausgezeichneten 96,65%

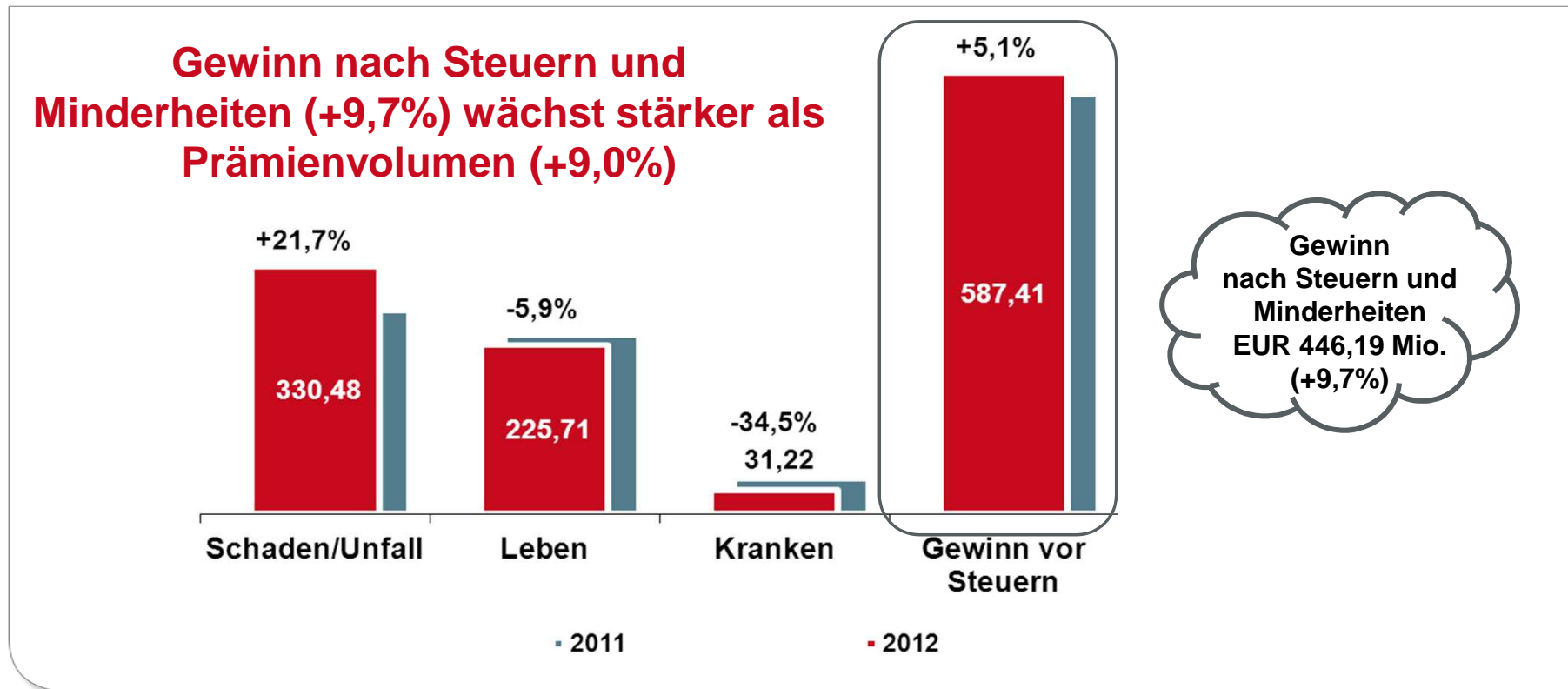
Netto, in %





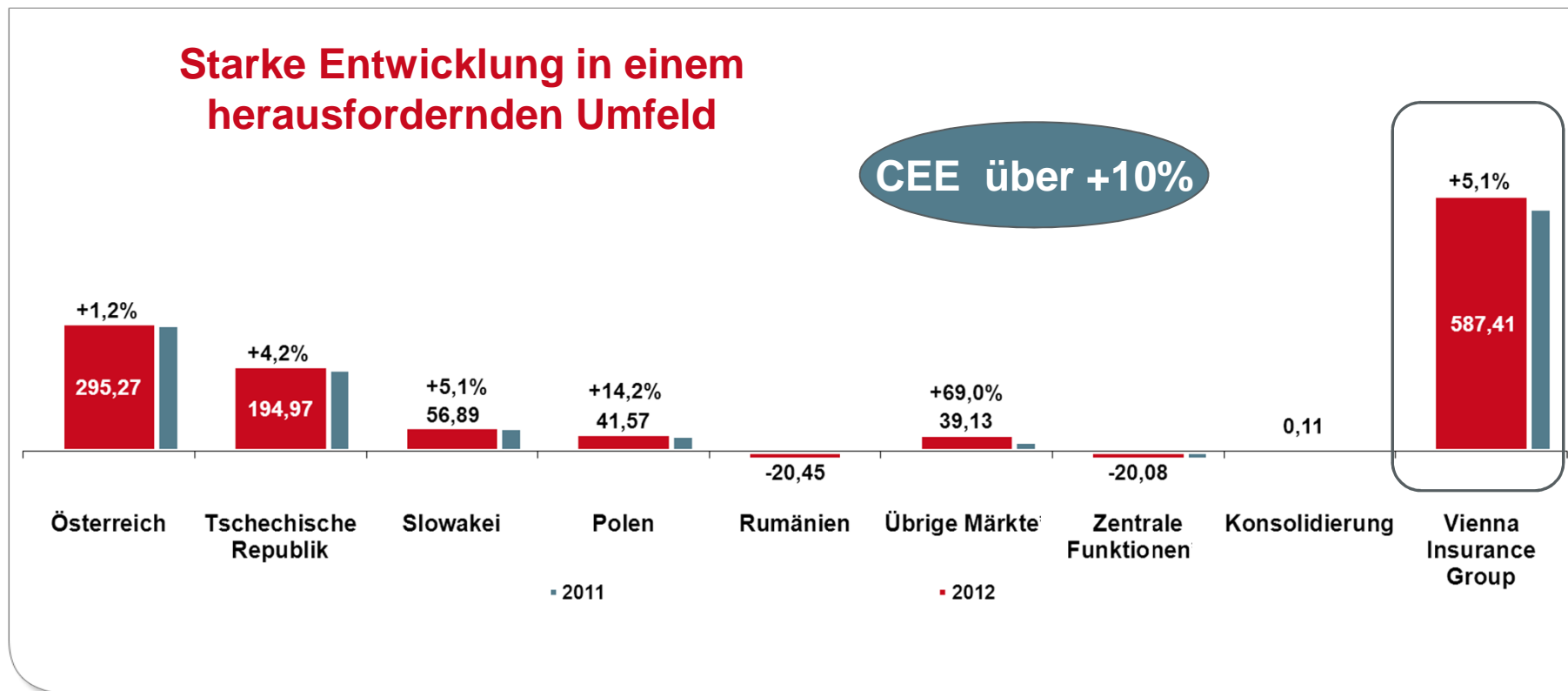
# Gewinn

Nach Segmenten, IFRS, in Mio. EUR

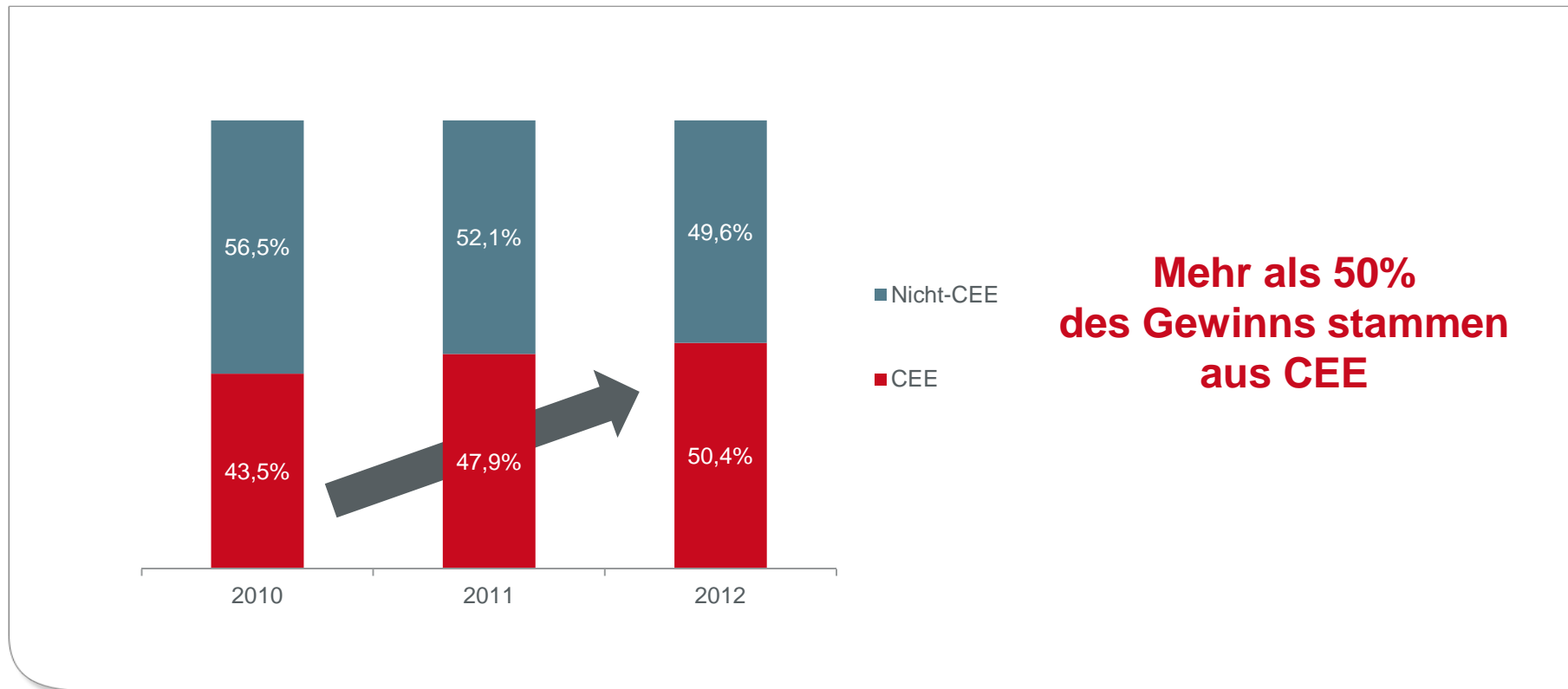


# Gewinn vor Steuern

Nach Regionen, IFRS, in Mio. EUR

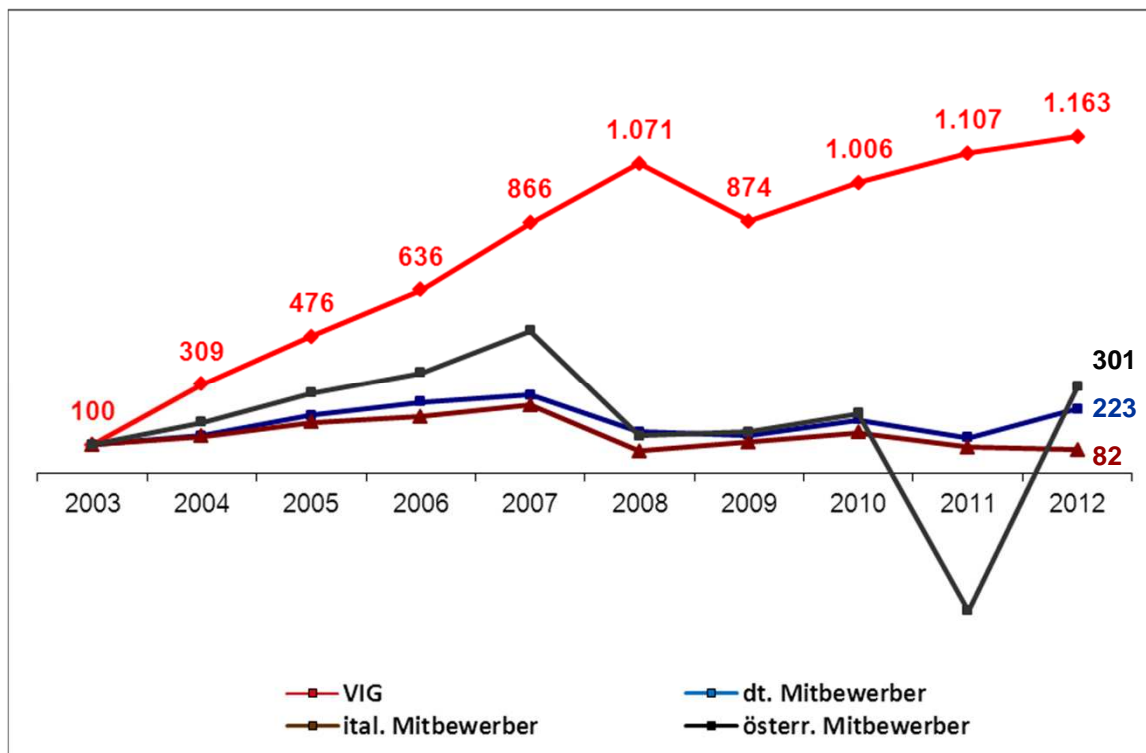


# Entwicklung Gewinn vor Steuern nach Regionen



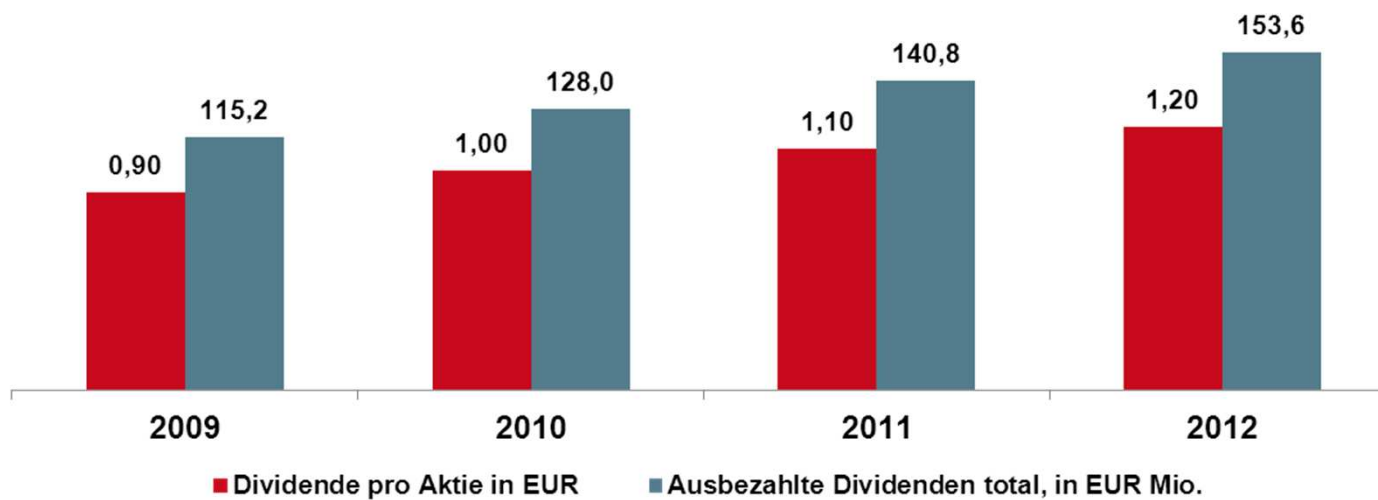
# Mitbewerbervergleich

## Entwicklung Gewinn vor Steuern, indexiert



**VIG:  
langfristiges  
kontinuierliches  
Gewinnwachstum**

- ▶ **Anhebung der Dividende auf EUR 1,20 vorgeschlagen**
- ▶ Dividendenrendite rund 3%



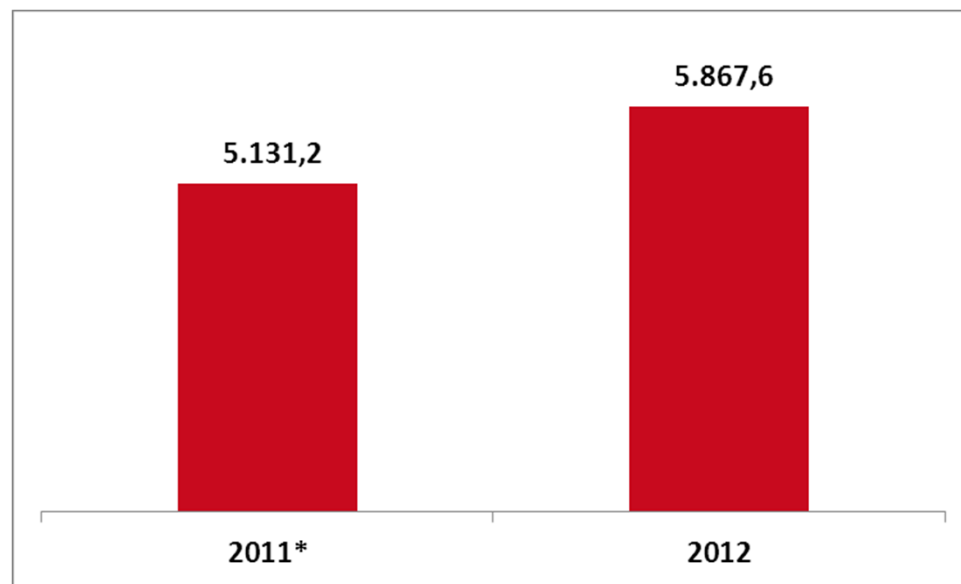


## Embedded Value

# Group Embedded Value 2012

in Mio. EUR

## Embedded Value erneut gesteigert

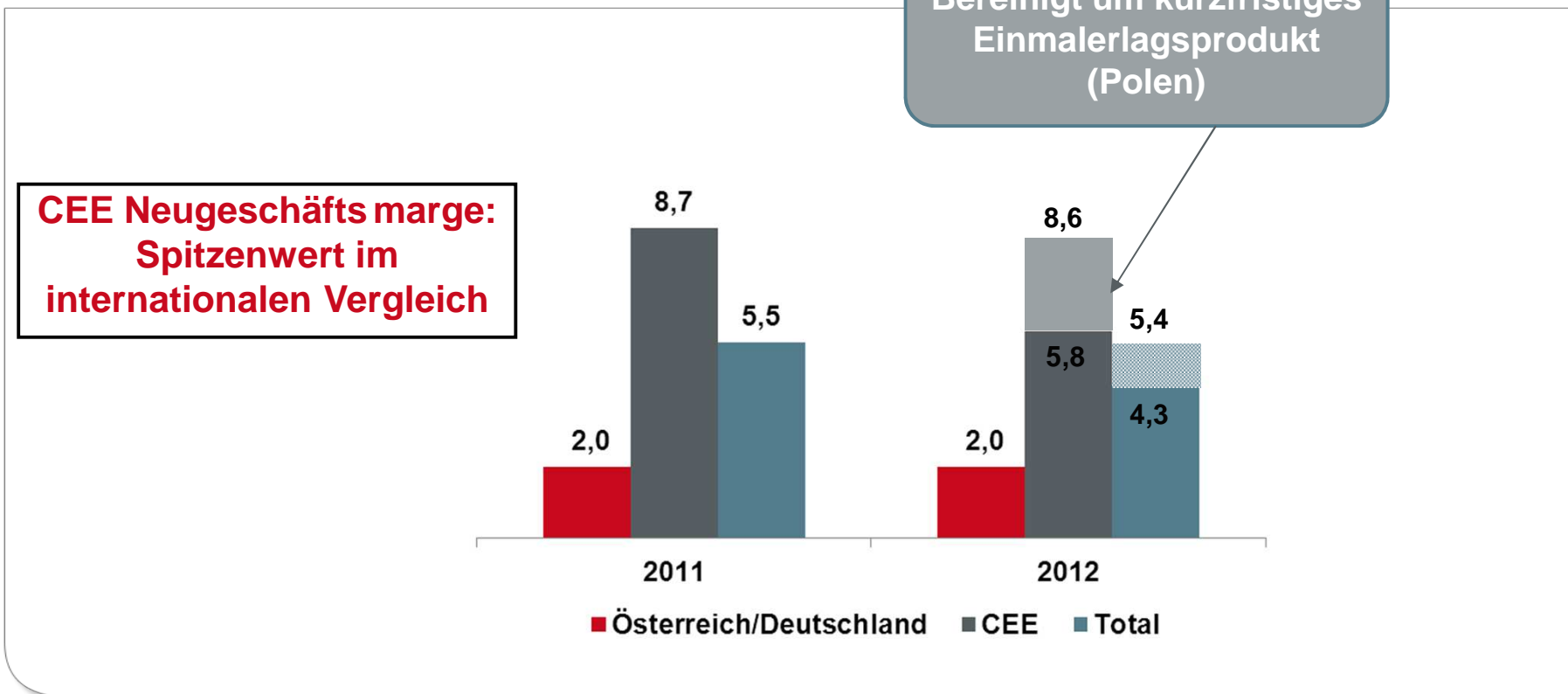


Return on  
Group Embedded Value  
EUR 736,4 Mio.  
(+14,4%)

\* Restated and adjusted Embedded Value

# Group Embedded Value 2012

Neugeschäftsmarge; in %





**Standard & Poor's  
bestätigt hervorragendes  
„A+“ mit stabilem Ausblick**

**VIG das bestgeratete Unternehmen im ATX**



Vielen Dank für Ihre Aufmerksamkeit!

Welcome to  
the family of  
VIENNA INSURANCE  
GROUP AG  
Wiener Versicherung  
Gruppe



**AUSTRIA**

**WIENER STÄDTISCHE**  
VIENNA INSURANCE GROUP

**Ionau**  
VIENNA INSURANCE GROUP

**S-VERSICHERUNG**  
VIENNA INSURANCE GROUP

**ITALY BRANCH**

**WIENER STÄDTISCHE**  
VIENNA INSURANCE GROUP

**Ionau**  
VIENNA INSURANCE GROUP

**SLOVENIA BRANCH**

**WIENER STÄDTISCHE**  
VIENNA INSURANCE GROUP

**CZECH REPUBLIC**

**Kooperativa**  
VIENNA INSURANCE GROUP

**ČPP**  
VIENNA INSURANCE GROUP

**POJIŠŤOVNA  
ČESKÉ SPORITELNY**  
VIENNA INSURANCE GROUP

**VIG Re**

**SLOVAKIA**

**Kooperativa**  
VIENNA INSURANCE GROUP

**KOMUNÁLNA  
poistovňa**  
VIENNA INSURANCE GROUP

**POIŠŤOVNA  
SLOVENSKEJ SPORITELNE**  
VIENNA INSURANCE GROUP

**POLAND**

**COMPENSA**  
VIENNA INSURANCE GROUP

**InterRisk**  
VIENNA INSURANCE GROUP

**BENEFIA**  
VIENNA INSURANCE GROUP

**POLISA-ŻYCIE**  
VIENNA INSURANCE GROUP

**ROMANIA**

**OMNIASIG**  
VIENNA INSURANCE GROUP

**ASIROM**  
VIENNA INSURANCE GROUP

**DE VIATA  
BCR ASIGURARI**  
VIENNA INSURANCE GROUP

**BULGARIA**

**BULSTRAD**  
VIENNA INSURANCE GROUP

**Life  
BULSTRAD**  
VIENNA INSURANCE GROUP

**CROATIA**

**KVARNER**  
VIENNA INSURANCE GROUP

**HELIOS**  
VIENNA INSURANCE GROUP

**ERSTE OSIGURANJE**  
VIENNA INSURANCE GROUP

**HUNGARY**

**UNION  
BIZTOSÍTÓ**  
VIENNA INSURANCE GROUP

**ERSTE BIZTOSÍTÓ**  
VIENNA INSURANCE GROUP

**SERBIA**

**WIENER STÄDTISCHE**  
VIENNA INSURANCE GROUP

**UKRAINE**

**КНЯЖА**  
VIENNA INSURANCE GROUP

**ГЛОБУС**  
VIENNA INSURANCE GROUP

**ЮПІТЕЛ**  
VIENNA INSURANCE GROUP

**УКРАЇНСЬКА  
СТРАХОВА ГРУПА**  
VIENNA INSURANCE GROUP

**ESTONIA**

**COMPENSA**  
VIENNA INSURANCE GROUP

**LATVIA**

**COMPENSA**  
VIENNA INSURANCE GROUP

**LITHUANIA**

**COMPENSA**  
VIENNA INSURANCE GROUP

**TURKEY**

**RAYSIGORTA**  
VIENNA INSURANCE GROUP

**BELARUS**

**КУПАЛА**  
VIENNA INSURANCE GROUP

**GEORGIA**

**GPIA**  
VIENNA INSURANCE GROUP

**IRAO**  
VIENNA INSURANCE GROUP

**ALBANIA**

**SIGMA**  
VIENNA INSURANCE GROUP

**interalbanian**  
VIENNA INSURANCE GROUP

**INTERSIG**  
VIENNA INSURANCE GROUP

**MACEDONIA**

**WINNER**  
VIENNA INSURANCE GROUP

**Life  
WINNER**  
VIENNA INSURANCE GROUP

**MONTENEGRO**

**Život  
WIENER STÄDTISCHE**  
VIENNA INSURANCE GROUP

**BOSNIA HERZEGOVINA**

**JAHORINA  
OSIGURANJE**  
VIENNA INSURANCE GROUP

**GERMANY**

**InterRisk**  
VIENNA INSURANCE GROUP

**LIECHTENSTEIN**

**VIENNA-LIFE**  
VIENNA INSURANCE GROUP

# Wichtiger Hinweis

---

Diese Unterlagen sind weder als Angebot oder Einladung zum Verkauf oder zur Ausgabe von Wertpapieren oder als Bestandteil eines solchen Angebots bzw. einer solchen Einladung zu verstehen, noch stellen sie eine Aufforderung zum Kauf oder zur Zeichnung von Wertpapieren dar, wenn solche Aufforderungen, Angebote oder ein solcher Verkauf im betreffenden Hoheitsgebiet rechtswidrig sind. Außerdem dürfen diese Unterlagen, ob insgesamt oder auszugsweise, nicht als Grundlage für Verträge oder Anlageentscheidungen in Verbindung mit Wertpapieren dienen und Anleger dürfen sich in diesem Zusammenhang nicht auf diese Unterlagen verlassen.

Diese Unterlagen enthalten zukunftsgerichtete Aussagen auf Grundlage von derzeitigen Einschätzungen und Annahmen des Managements der VIENNA INSURANCE GROUP AG Wiener Versicherung Gruppe („VIG“), die in gutem Glauben getroffen werden und nach Ansicht des Managements angemessen sind. Solche Aussagen können an Begriffen wie etwa „Erwartung“ oder „Zielvorgabe“ oder ähnlichen Ausdrücken oder anhand des Kontexts erkannt werden.

Zukunftsgerichtete Aussagen gehen mit bekannten und unbekanntem Risiken, Unsicherheiten und anderen Faktoren einher, die zur Folge haben können, dass die tatsächlichen Ergebnisse und Leistungen oder die tatsächliche finanzielle Lage und Performance der VIG oder die Ergebnisse der Versicherungswirtschaft insgesamt wesentlich von den in diesen zukunftsgerichteten Aussagen explizit oder implizit dargelegten Ergebnissen, Leistungen, der dargelegten finanziellen Lage oder Performance abweichen. In Anbetracht dieser Risiken, Unsicherheiten und anderen Faktoren werden die Empfänger dieses Dokuments angehalten, sich nicht über Gebühr auf diese zukunftsorientierten Aussagen zu verlassen. VIG lehnt jegliche Verpflichtung ab, diese zukunftsgerichteten Aussagen im Hinblick auf zukünftige Ereignisse oder Entwicklungen zu aktualisieren.