



Vienna Insurance Group

stärkt Deutschland-Präsenz mit geplanter
Nürnberger-Übernahme

Die führende Versicherungsgruppe in CEE

Breit diversifiziert und solide kapitalisiert

30

VIG ist in 30 Märkten tätig

50

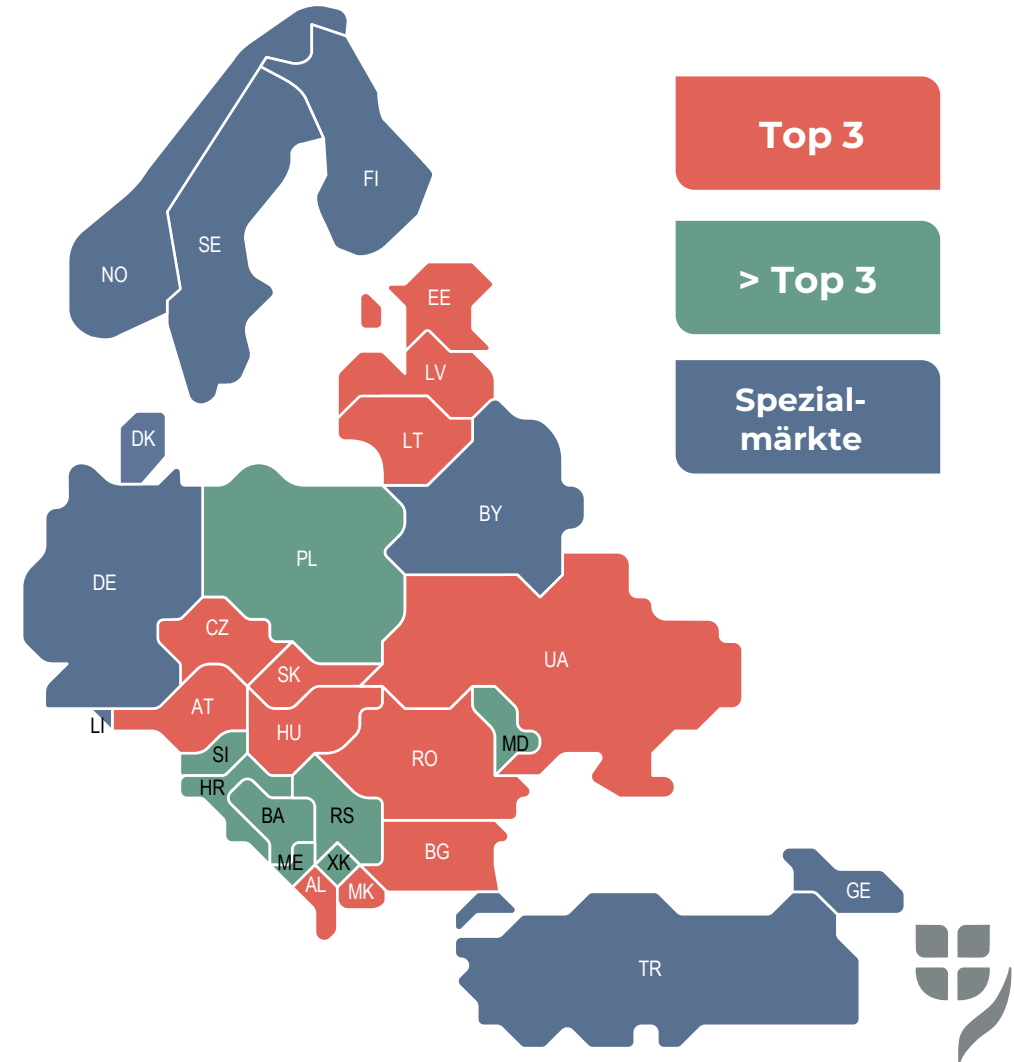
Mehr als 50 lokale Versicherungsunternehmen und Pensionskassen

33 Mio.

Rund 33 Mio. Kunden, betreut von rund 30.000 Mitarbeitende

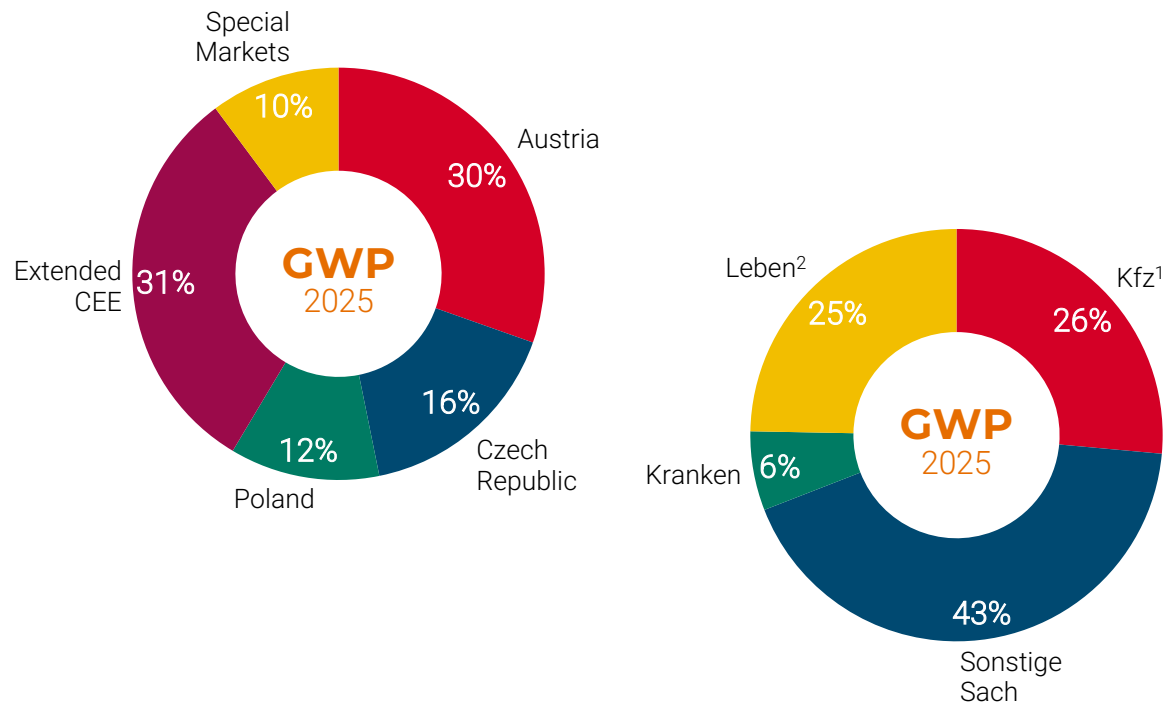
A+

Ausgezeichnetes S&P-Rating von A+ mit positivem Ausblick



Diversifiziertes Portfolio & Multikanal-Vertrieb

Aufteilung der verrechneten Bruttoprämien



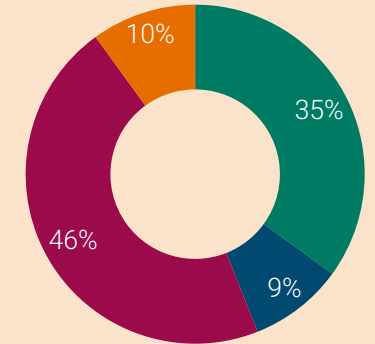
Aufteilung der verrechneten Bruttoprämien vor Konsolidierung; Segmentaufteilung exkl. Gruppenfunktionen

¹ Motor inkl. Kfz-Haftpflicht (14%), Kfz-Kasko (12%)

² Leben inkl. Lebensversicherung mit Gewinnbeteiligung (13%), Lebensversicherung ohne Gewinnbeteiligung (7%), Fonds- und indexgebundene Lebensversicherung (4%)

Multikanal-Vertrieb

- Vielfältige Vertriebswege
- Starke Orientierung an individuelle Beratungspräferenzen



Strategische Partnerschaft mit der Erste Group

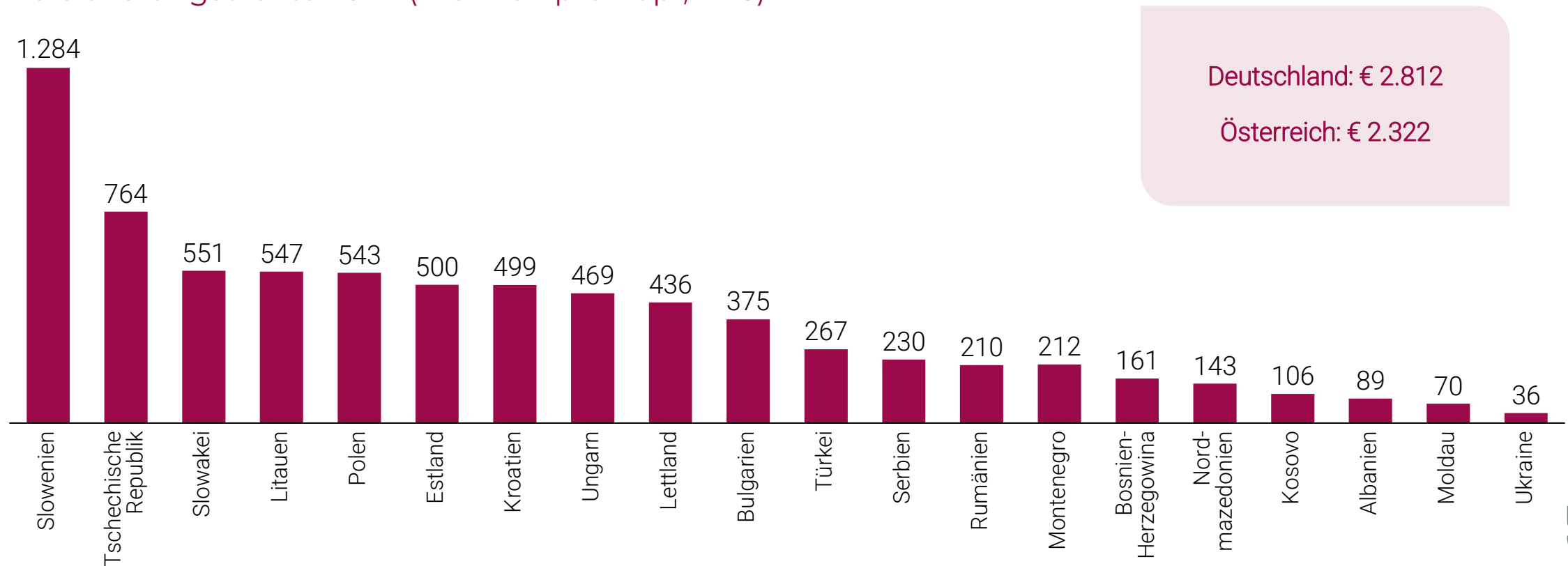
- Abdeckung in 11 Ländern
- Strategische Integration von Produkt- und Serviceangeboten
- Die Bancassurance-Bruttoprämien stiegen 2025 um 11% auf € 1,55 Mrd.
- Die Anzahl der über *George* (die Online-Banking-Plattform) abgeschlossenen Verträge stieg 2025 auf ~600.000



Langfristiges Wachstumspotenzial in CEE

Jährliche Versicherungsausgaben in CEE deutlich unter Westeuropa

Versicherungsdichte 2024 (Prämien pro Kopf, in €)



Quelle: VIG-interne Berechnung (Juni 2025)



Nürnberger, eine Gelegenheit mit strategischer Kompatibilität



Langfristiges profitables Wachstumspotenzial bei kurz-/mittelfristigen Restrukturierungsmaßnahmen

Transaktionsziele

- **Deutschland** ist mit einer Gesamtprämie von € 238 Mrd. im Jahr 2024¹, **einer der größten europäischen Versicherungsmärkte** und bietet als Spezialmarkt für die VIG aufgrund seiner Versicherungspenetration (5,5%) und Versicherungsdichte (€ 2.812) **ein attraktives Umfeld**
- Ziel ist es, die Nürnberger wieder in die Profitabilität zu führen und künftig nachhaltige Erträge und Ausschüttungen zu sichern
- Als führender Anbieter von **biometrischen** Produkten verfügt die NÜRNBERGER über ein hohes Maß an Fachkompetenz und **ein komplementäres Lebensversicherungsportfolio**

Finanzielle Auswirkungen

- Die Transaktion wird aus internen Mitteln finanziert

Nächste Schritte

- Per März 2026 hat VIG **99,2 %** des Grundkapitals und der Stimmrechte der Nürnberger gesichert
- **Abschluss** voraussichtlich zu **Beginn des zweiten Halbjahres 2026** (vorbehaltlich der behördlichen Genehmigungen)

¹ Quelle: GDV (Stand: November 2025); BaFin (2024, auf Basis von Daten aus dem Jahr 2023)

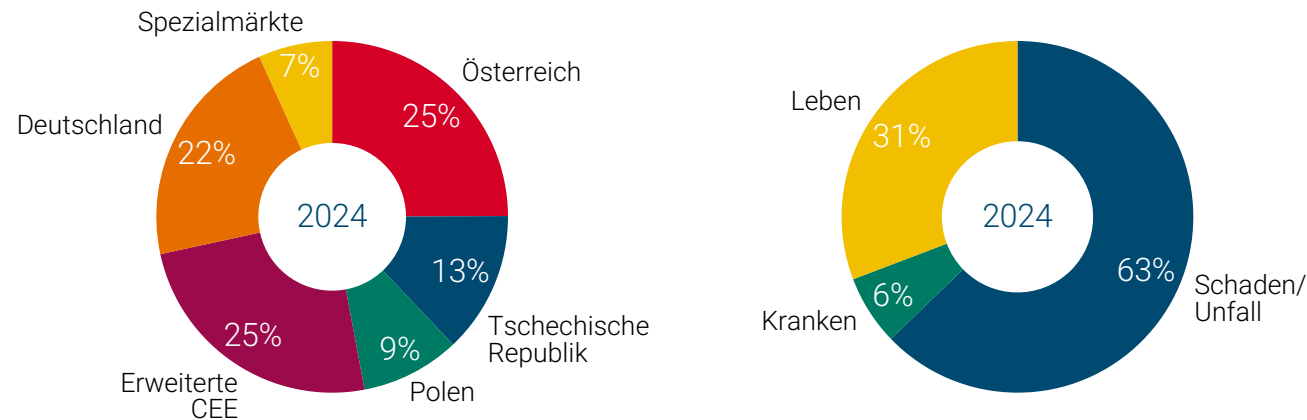
² Die Annahme basiert auf dem öffentlich zugänglichen Konzern-SFCR der Nürnberger zum 31.12.2024.



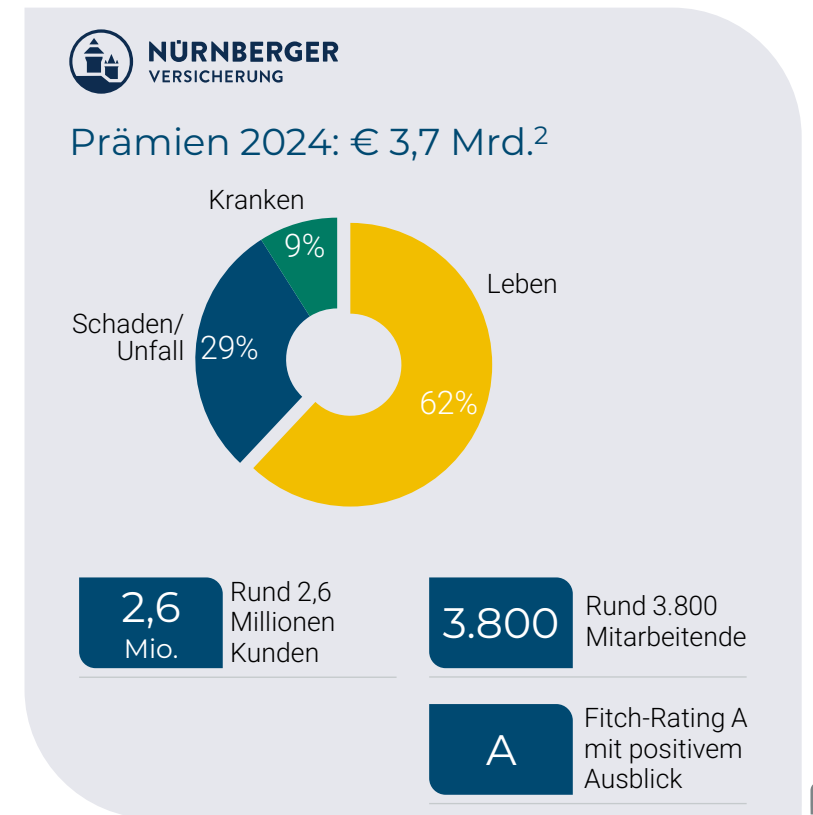
Breitere Diversifizierung – kombinierte Stärken

VIG stärkt Risikostreuung und Position in Deutschland

Pro-forma Prämien der VIG inkl. NÜRNBERGER¹



- Das komplementäre Lebens- und Nichtlebensportfolio von Nürnberger mit Risiken vorwiegend im deutschen Markt stärkt die Resilienz der VIG
- Für die VIG ist dies eine attraktive und kapitaleffiziente Transaktion, die vorteilhafte Diversifikations- und Skaleneffekte mit sich bringt und eine starke Plattform für langfristiges Wachstum bietet



¹ Auf Basis der Zahlen für das Geschäftsjahr 2024; Segmentaufteilung ohne Konzernfunktionen | ² Auf Basis der Zahlen für das Geschäftsjahr 2024 (lokale GAAP)

VIG-Gruppenstrategie 2026-2028



- Collaboration schafft Mehrwert
- Cooperation sichert Unabhängigkeit
- Communication sorgt für gemeinsame Erfolge



evolve²⁸ Finanzziele 2028

Gruppenziele 2028 (vorerst noch ohne Nürnberger)

Wachstum

Verrechnete Prämien

≥ € 20 Mrd.

im Jahr 2028

und damit Ausbau
der führenden
Marktposition
in CEE

12M 2025: € 16.313,7 Mio.
12M 2024: € 15.226,3 Mio.

Profitabilität

Ergebnis vor Steuern

≥ € 1,5 Mrd.

im Jahr 2028

12M 2025: € 1,161,3 Mio.
12M 2024: € 881,8 Mio.

Combined Ratio

≤ 91%

im Jahr 2028

Netto Combined Ratio (S/U)

12M 2025: 90,1%
12M 2024: 93,4%

Operativer ROE

≥ 17%

im Jahr 2028

auf Basis des operativen
Ergebnisses
(vor Steuern, exkl.
Anpassungen)

12M 2025: 18,7%
12M 2024: 16,4%

Kapitalstärke

Solvenzquote

150 – 200%

Bandbreite

ohne
Übergangsmaßnahmen

12M 2025: 276%
12M 2024: 238%



2025 Kennzahlen

Solides Umsatzwachstum und sehr starkes Ergebniswachstum

Verrechnete Prämien

€ 16.313,7 Mio.

- Anstieg um 7,1%
- 2024: € 15.226,3 Mio.

Versicherungstechnische Erträge

€ 13.196,0 Mio.

- Anstieg um 8,7%
- 2024: € 12.138,5 Mio.

Ergebnis vor Steuern

€ 1.161,3 Mio.

- Anstieg um 31,7%
- 2024: € 881,8 Mio.

Netto Combined Ratio (P&C)

90,1%

- Verbesserung um 3,3 pp
- 2024: 93,4%

Solvenzquote

296%

- Eigenmittel: € 11.995,0 Mio.
- Risikokapitalerfordernis: € 4.058,1 Mio.
- 2024: 261%

Operativer Return on Equity

18,7%

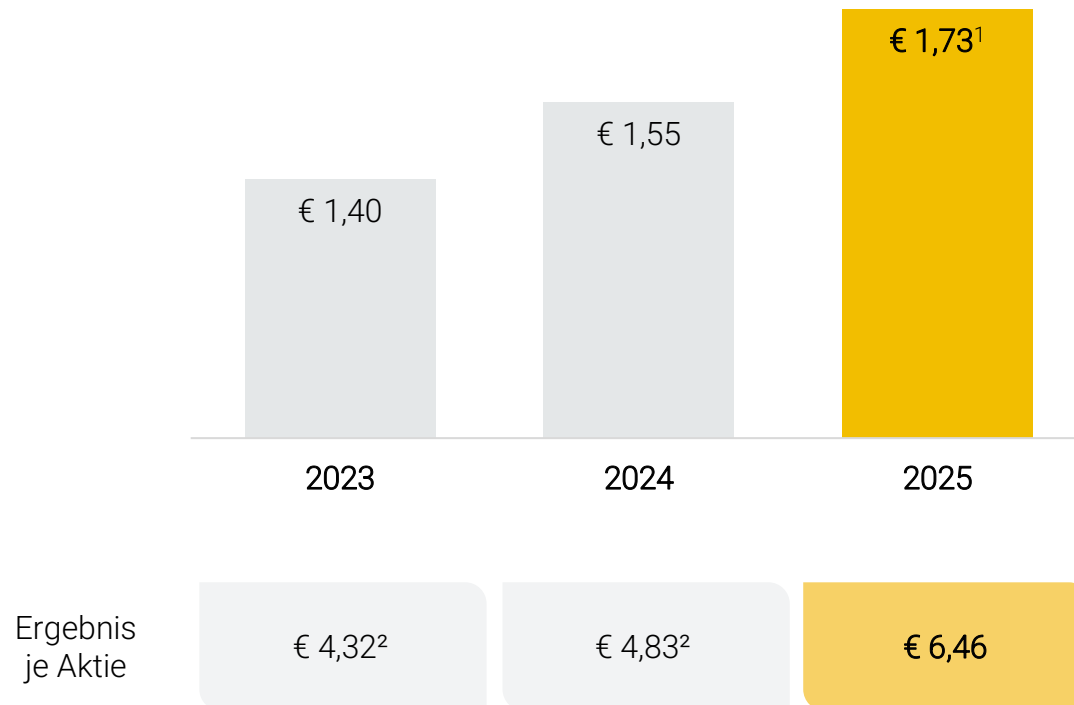
- Anstieg um 2,5 pp
- 2024: 16,2% (bereinigt)



Dividendenvorschlag von € 1,73 je Aktie

Seit dem Börsengang 1994 hat die VIIG jedes Jahr eine Dividende ausgeschüttet

Dividendenvorschlag für das Geschäftsjahr 2025



Dividendenpolitik

- Im Hinblick auf Dividendenkontinuität und Berechenbarkeit strebt die VIIG zukünftig eine Dividende je Aktie an, deren Höhe zumindest dem Vorjahr entspricht
- Die Dividende soll abhängig von der operativen Ergebnissituation kontinuierlich steigen

¹ Vorschlag des Vorstands, vorbehaltlich der Zustimmung der Hauptversammlung | ² Bereinigt



Ausblick 2026

VIG gibt trotz weiter gestiegener globaler Unsicherheiten einen Ausblick

VIG ist auf gutem Weg, die angekündigten finanziellen Ziele von *evolve*²⁸ bis 2028 zu erreichen

- Die Gruppe ist aufgrund ihrer breiten Diversifikation und starken Kapitalisierung äußerst stabil
- VIG ist bestens positioniert und weiterhin gut darauf vorbereitet, die anhaltend volatilen geopolitischen und makroökonomischen Rahmenbedingungen zu bewältigen
- Auf Basis der erreichten Ergebnisse und der operativ starken Performance der Konzerngesellschaften im Jahr 2025 bleibt das VIG-Management für 2026 zuversichtlich und strebt an, für das **Geschäftsjahr 2026 ein Ergebnis vor Steuern innerhalb einer Bandbreite von € 1,25 bis 1,30 Mrd. zu erzielen (exkl. Nürnberger)**

Dieser Ausblick enthält Aussagen, die in die Zukunft gerichtet sind und auf künftige Entwicklungen der Vienna Insurance Group (VIG) Bezug nehmen. Diese Aussagen beruhen auf derzeitigen Annahmen und Prognosen der Unternehmensführung. Die Veränderung der allgemeinen wirtschaftlichen Entwicklung, zukünftige Marktbedingungen, Veränderungen der Kapitalmärkte und sonstige Umstände können dazu führen, dass die tatsächlichen Ereignisse oder Ergebnisse erheblich von den derzeit in die Zukunft gerichteten Aussagen abweichen.



Resilient und wachstumsorientiert

Die VIG Investment Story

Marktführer in CEE mit Wachstumsperspektive

Starker, diversifizierter Vertrieb und die laufende Erweiterung des Produktangebots ermöglichen nachhaltiges, überdurchschnittliches Wachstum.



Dezentrales Geschäftsmodell

Der dezentrale Managementansatz mit Mehrmarkenstrategie setzt auf hohe Eigenverantwortung und starkes Unternehmertum.



Finanzielle Stärke

Die VIG ist eine verlässliche Partnerin des Kapitalmarkts. Mit einer Solvenzquote von 296% und exzellentem S&P A+ Rating mit positivem Ausblick zeigt sie Kapitalstärke und Vertrauenswürdigkeit.



Verantwortungsbewusste Zukunftsausrichtung

Die VIG verbindet wirtschaftlichen Erfolg mit gesellschaftlicher Verantwortung. Das Nachhaltigkeitsprogramm umfasst sechs Wirkungsfelder.





Stand: Februar 2016

Wir sind **Nummer 1**
in Zentral- und Osteuropa



Kontakt Daten

Investor Relations

Nina Higatzberger-Schwarz

Tel: +43 50 390-21920
nina.higatzberger@vig.com

Sylvia Hollerer

Tel: +43 50 390-21919
sylvia.hollerer@vig.com

Katarzyna Bizon

Tel: +43 50 390-20071
katarzyna.bizon@vig.com

Lena Paula Grießer

Tel: +43 50 390-22126
lena.paula.griesser@vig.com

Petra Haubner

Tel: +43 50 390-20295
petra.haubner@vig.com

Sylvia Machherndl

Tel: +43 50 390-21151
sylvia.machherndl@vig.com



investor.relations@vig.com
www.group.vig



[follow us on LinkedIn](#)

Finanzkalender 2026¹

Datum	Event
12. Mär. 2026	Vorläufiges Ergebnis Geschäftsjahr 2025
28. Apr. 2026	Jahresergebnis und Geschäftsbericht 2025
12. Mai 2026	Nachweisstichtag Hauptversammlung
22. Mai 2026	Hauptversammlung
26. Mai 2026	Ex-Dividendentag
27. Mai 2026	Nachweisstichtag Dividende (Record Date)
28. Mai 2026	Dividenden-Zahltag
28. Mai 2026	Kennzahlen und Update 1. Quartal 2026
26. Aug. 2026	Ergebnis 1. Halbjahr 2026
26. Nov. 2026	Kennzahlen und Update 1. - 3. Quartal 2026

¹ Vorläufige Planung



Disclaimer

Wichtige Hinweise

Diese Unterlage dient nur zu Informationszwecken.

Diese Unterlage stellt weder ein Angebot oder eine Aufforderung zum Kauf oder zur Ausgabe von Wertpapieren noch eine Aufforderung zur Abgabe eines Angebots zum Kauf oder zur Zeichnung von Wertpapieren in einer Rechtsordnung dar, in der eine solche Aufforderung, ein solches Angebot oder ein solcher Verkauf ungesetzlich wäre, noch dürfen diese Unterlagen ganz oder teilweise als Grundlage für einen Vertrag oder eine Anlageentscheidung in Bezug auf Wertpapiere herangezogen werden.

Diese Unterlage enthält auch zukunftsbezogene Aussagen, die auf aktuellen Informationen und gegenwärtigen, nach bestem Wissen vorgenommenen Annahmen und Einschätzungen des Managements der VIENNA INSURANCE GROUP AG Wiener Versicherung Gruppe ("VIG") beruhen. Angaben unter Verwendung der Worte „Erwartung“ oder „Ziel“ oder ähnliche Formulierungen deuten auf solche zukunftsbezogenen Aussagen hin. Zukunftsgerichtete Aussagen beinhalten bekannte und unbekannte Risiken, Ungewissheiten und andere Faktoren, die dazu führen können, dass die tatsächlichen Ergebnisse, die Finanzlage, die Leistung oder der Erfolg der VIG oder die Ergebnisse der Versicherungsbranche im Allgemeinen wesentlich von den Ergebnissen, der Finanzlage, der Leistung oder dem Erfolg abweichen, die in solchen zukunftsgerichteten Aussagen ausdrücklich oder implizit zum Ausdruck gebracht werden. In Anbetracht dieser Risiken, Ungewissheiten und anderer Faktoren werden die Adressaten dieses Dokuments davor gewarnt, sich in unangemessener Weise auf diese zukunftsgerichteten Aussagen zu verlassen. Die VIG übernimmt keine Verpflichtung, diese zukunftsgerichteten Aussagen zu aktualisieren oder sie an zukünftige Ereignisse oder Entwicklungen anzupassen.

Die VIG übernimmt keine Haftung für die Richtigkeit oder Vollständigkeit der Informationen in dieser Unterlage. Haftungsansprüche gegen die VIG für Schäden, die sich aus der Verwendung der in dieser Unterlage dargestellten Informationenergeben,werden,soweitgesetzlichzulässig,ausgeschlossen.

Bei der Summierung von gerundeten Beträgen und Prozentangaben können rundungsbedingte Rechendifferenzen auftreten.





VIENNA INSURANCE GROUP