

Ergebnisse 1. Quartal 2010

Wien, 20. Mai 2010

**Trotz anhaltender schwieriger Wirtschaftssituation**

- ▶ erstmals **über 2,5 Mrd. Euro Prämienvolumen** im 1. Quartal
- ▶ **bestes Quartalsergebnis** in der Unternehmensgeschichte (1. Quartal)
- ▶ **V.I.G.-Ergebnis wächst zweistellig** mit 10,4%

## Prämieinnahmen



Verrechnete Prämien, IFRS

### Hervorragende Prämienentwicklung im 1. Quartal 2010

in Mio. EUR	1. Qu. 2010	1. Qu. 2009	+/- VJ in %
Schaden/Unfall	1.384,07	1.372,26	0,9%
Leben	1.062,10	889,26	19,4%
Kranken	84,78	83,91	1,0%
<b>Vienna Insurance Group</b>	<b>2.530,95</b>	<b>2.345,43</b>	<b>7,9%</b>

3

## Prämieinnahmen



Abgegrenzte Prämien, IFRS

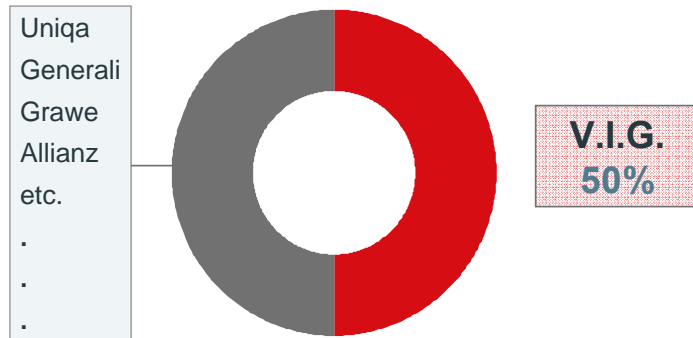
### Zweistellige Wachstumsraten nach abgegrenzten Prämien

in Mio. EUR	1. Qu. 2010	1. Qu. 2009	+/- VJ in %
Tschechische Republik	392,64	320,57	22,5%
Slowakei	147,65	139,62	5,8%
Polen	157,05	131,91	19,1%
Rumänien	135,18	129,12	4,7%
Übrige CEE-Märkte	119,30	111,02	7,5%
<b>Gesamt CEE</b>	<b>951,82</b>	<b>832,24</b>	<b>14,4%</b>
Österreich	980,68	934,11	5,0%
Sonstige Märkte	114,67	31,90	259,5%
<b>Gesamt Nicht-CEE</b>	<b>1.095,35</b>	<b>966,01</b>	<b>13,4%</b>
<b>Vienna Insurance Group</b>	<b>2.047,17</b>	<b>1.798,25</b>	<b>13,8%</b>

4

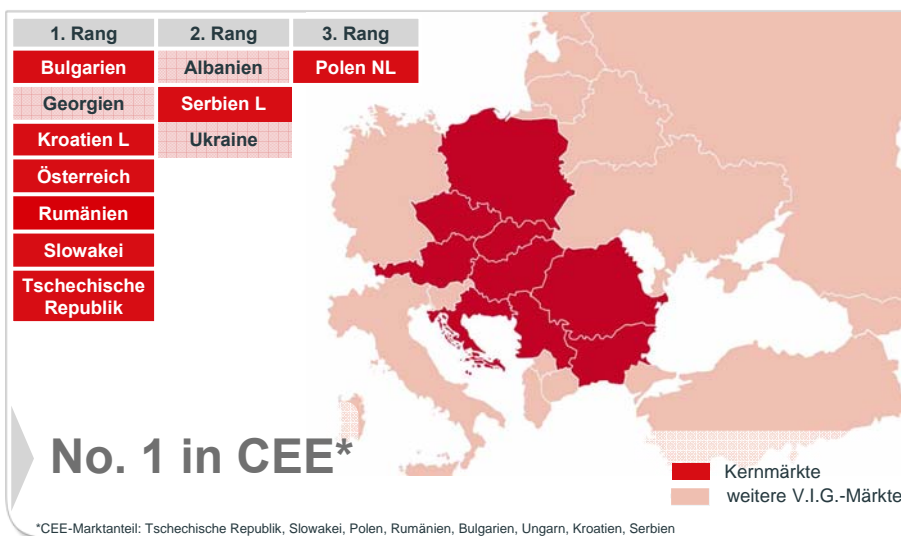
## V.I.G. im Vergleich zu Mitbewerber

### Über 100 österreichische Versicherungsgesellschaften in 23 Länder der CEE-Region tätig



5

## Top Marktpositionen in den Kernmärkten



- ▶ **Erstmals 1. Rang** am Gesamtmarkt mit 32,5 Prozent Marktanteil
- ▶ **1. Rang** im Leben
- ▶ **1. Rang** im Nicht-Leben



Auszeichnungen 2009



- ▶ **Kooperativa**  
zum 3. Mal zur  
Versicherung des Jahres gekürt



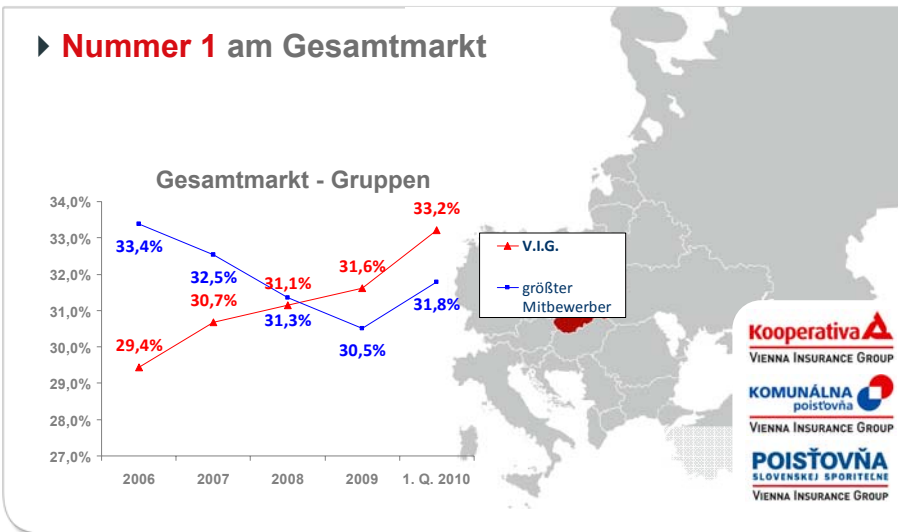
- ▶ **PČS**  
Lebens-Versicherung des Jahres



- ▶ **ČPP**  
3. Rang bei Nicht-Leben  
Versicherungen  
2. Rang bei Kfz-Versicherungen



► Nummer 1 am Gesamtmarkt



Auszeichnung 2009

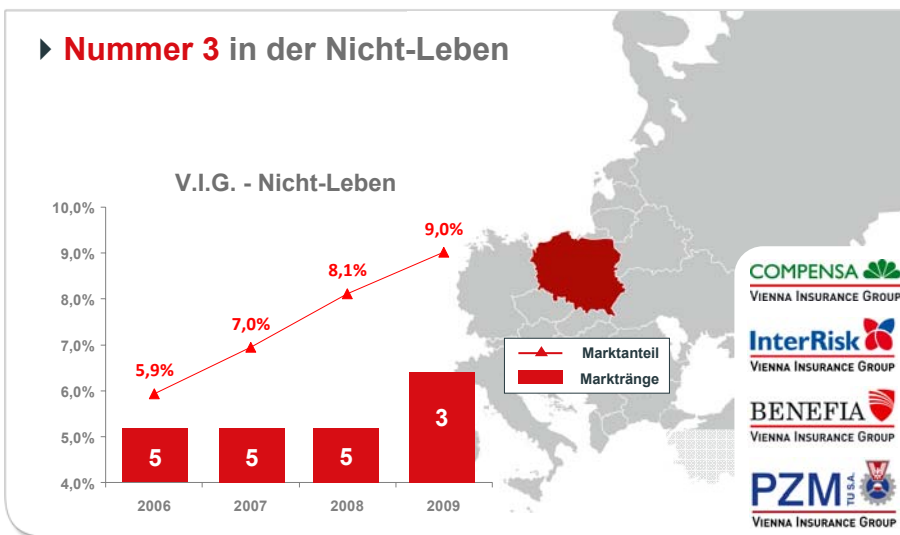
► BCR Asigurari de Viata, V.I.G.

DE VIATA  
BCR ASIGURARI  
VIENNA INSURANCE GROUP

„Unternehmen des Jahres – Lebensversicherung“

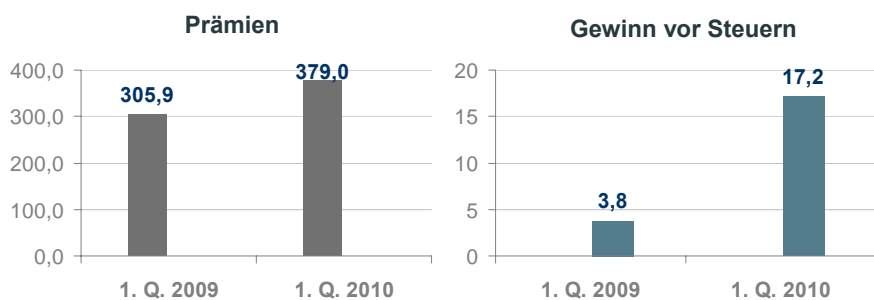


► Nummer 3 in der Nicht-Leben



in Mio. EUR

Hervorragendes Wachstum im Lebens-Bereich der sVersicherung-Gruppe



► Hohe Dynamik in der Lebensversicherung

## Gewinn vor Steuern

IFRS

### Bester Konzerngewinn im 1. Quartal 2010

in Mio. EUR	1. Qu. 2010	1. Qu. 2009	+/- VJ in %
Schaden/Unfall	86,34	81,71	5,7%
Leben	37,57	34,72	8,2%
Kranken	9,52	4,39	116,9%
<b>Vienna Insurance Group</b>	<b>133,44</b>	<b>120,82</b>	<b>10,4%</b>



**Combined Ratio**  
**97,5%**

13

## Gewinn vor Steuern

IFRS

### Hervorragende Gewinnentwicklung in CEE

in Mio. EUR	1. Qu. 2010	1. Qu. 2009	+/- VJ in %
Tschechische Republik	31,47	24,21	30,0%
Slowakei	10,09	4,91	105,5%
Polen	7,17	6,29	14,0%
Rumänien	7,41	6,28	18,1%
Übrige CEE-Märkte	2,80	-2,54	-

14

## Aktuelle Entwicklungen

## Mazedonien

### Nach dem Markteintritt in Montenegro nunmehr Einstieg ins LV-Geschäft in Mazedonien



- ▶ **Gründung einer Lebensversicherungsgesellschaft geplant**
- ▶ Ausbau der Geschäftstätigkeit
- ▶ Kooperation mit der Erste Group

#### Daten und Fakten

- ▶ Hauptstadt: Skopje
- ▶ Einwohner: ~ 2,1 Mio.
- ▶ BIP/Kopf (EUR): 3.151 (2009)
- ▶ Versicherungsdichte pro Kopf (EUR): 49,44
- ▶ Versicherungsdurchdringung in % des BIP: 1,53



- ▶ Entscheidung durch Aufsichtsrat erfolgt
- ▶ Nächster Schritt
  - ➔ Genehmigung in der Hauptversammlung am 29. Juni 2010



Vielen Dank für Ihre Aufmerksamkeit!