

32. ORDENTLICHE HAUPTVERSAMMLUNG

VIENNA INSURANCE GROUP AG
Wiener Versicherung Gruppe

Wien, am 26. Mai 2023



32. ORDENTLICHE HAUPTVERSAMMLUNG

Wien, 26. Mai 2023

Tagesordnungspunkte

1. Vorlage des festgestellten Jahresabschlusses 2022 samt dem Lagebericht, des konsolidierten Corporate Governance-Berichts 2022, des Nachhaltigkeitsberichts 2022 (konsolidierter nichtfinanzieller Bericht), des Konzernabschlusses 2022 samt dem Konzernlagebericht, des Vorschlages für die Gewinnverwendung und des Berichts des Aufsichtsrats (§ 96 Aktiengesetz).
2. Beschlussfassung über die Verwendung des im Jahresabschluss 2022 ausgewiesenen Bilanzgewinnes.
3. Beschlussfassung über den Vergütungsbericht 2022.
4. Beschlussfassung über die Entlastung der Mitglieder des Vorstands für das Geschäftsjahr 2022.
5. Beschlussfassung über die Entlastung der Mitglieder des Aufsichtsrats für das Geschäftsjahr 2022.
6. Beschlussfassung über die Ermächtigung des Vorstands gemäß § 65 Absatz 1 Ziffer 8 und Absatz 1a und 1b Aktiengesetz im gesetzlich jeweils höchstzulässigen Ausmaß auf den Inhaber lautende eigene Stammaktien während einer Geltungsdauer von 30 Monaten ab dem Tag der Beschlussfassung der Hauptversammlung zu erwerben. Der beim Rückerwerb zu leistende Gegenwert darf nicht niedriger als maximal 50 % unter und nicht höher als maximal 10 % über dem durchschnittlichen, ungewichteten Börseschlusskurs der dem Rückerwerb vorhergehenden zehn Börsetage betragen. Der Erwerb kann nach Wahl des Vorstands über die Börse oder durch ein öffentliches Angebot oder auf eine sonstige gesetzlich zulässige, zweckmäßige Art erfolgen.

32. ORDENTLICHE HAUPTVERSAMMLUNG

Wien, 26. Mai 2023

Tagesordnungspunkte

Beschlussfassung über die Ermächtigung des Vorstands, längstens für die Dauer von fünf Jahren ab Beschlussfassung, die erworbenen eigenen Aktien unter Ausschluss des Bezugsrechtes

- a) zur Bedienung von Wandelschuldverschreibungen, die auf Grundlage des Beschlusses der Hauptversammlung am 21. Mai 2021 ausgegeben werden, zu verwenden und
- b) auf eine andere gesetzlich zulässige Art als über die Börse oder durch ein öffentliches Angebot zu veräußern.

Diese Ermächtigung ersetzt den in der 30. ordentlichen Hauptversammlung am 21. Mai 2021 unter Tagesordnungspunkt 10 gefassten Beschluss.

7. Wahl des Abschlussprüfers und Konzernabschlussprüfers für das Geschäftsjahr 2024.
8. Wahl in den Aufsichtsrat.
9. Bestätigungsbeschlüsse über die Beschlüsse der 31. ordentlichen Hauptversammlung vom 20. Mai 2022:
 1. Vorlage des festgestellten Jahresabschlusses 2021 samt dem Lagebericht, des konsolidierten Corporate Governance-Berichts 2021, des Nachhaltigkeitsberichts 2021 (konsolidierter nichtfinanzieller Bericht), des Konzernabschlusses 2021 samt dem Konzernlagebericht, des Vorschlages für die Gewinnverwendung und des Berichts des Aufsichtsrats (§ 96 Aktiengesetz).

32. ORDENTLICHE HAUPTVERSAMMLUNG

Wien, 26. Mai 2023

Tagesordnungspunkte

2. Beschlussfassung über die Verwendung des im Jahresabschluss 2021 ausgewiesenen Bilanzgewinnes.
3. Beschlussfassung über den Vergütungsbericht 2021.
4. Beschlussfassung über die Entlastung der Mitglieder des Vorstands für das Geschäftsjahr 2021.
5. Beschlussfassung über die Entlastung der Mitglieder des Aufsichtsrats für das Geschäftsjahr 2021.
6. Wahl des Abschlussprüfers und Konzernabschlussprüfers für das Geschäftsjahr 2023.
7. Wahl in den Aufsichtsrat.

MEHR
WACHS
TUM



MEHR
SO
DA
TÄT
RI

Prof. Elisabeth Stadler
Vorstandsvorsitzende Vienna Insurance Group
Wien, am 26. Mai 2023

ENTWICKLUNG GESCHÄFTSJAHR 2022

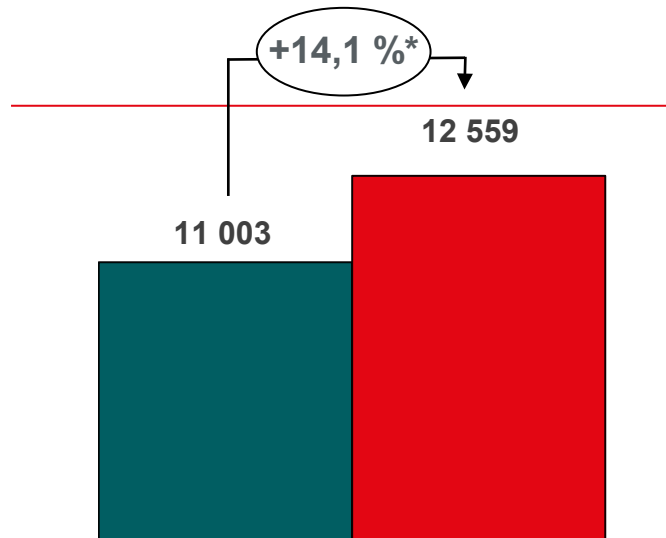
TOPERGEBNISSE IN DEN WESENTLICHSTEN KENNZAHLEN

Deutliche Prämien- und Gewinnsteigerung im Jahr 2022

2021
2022

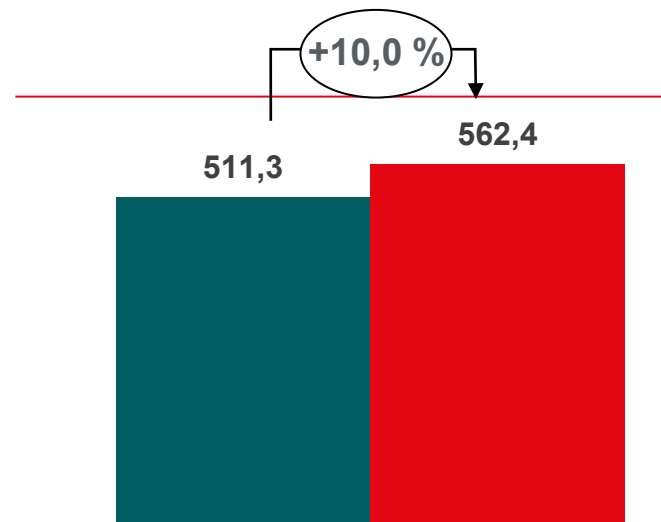
Prämienvolumen

12,6 Mrd. EUR



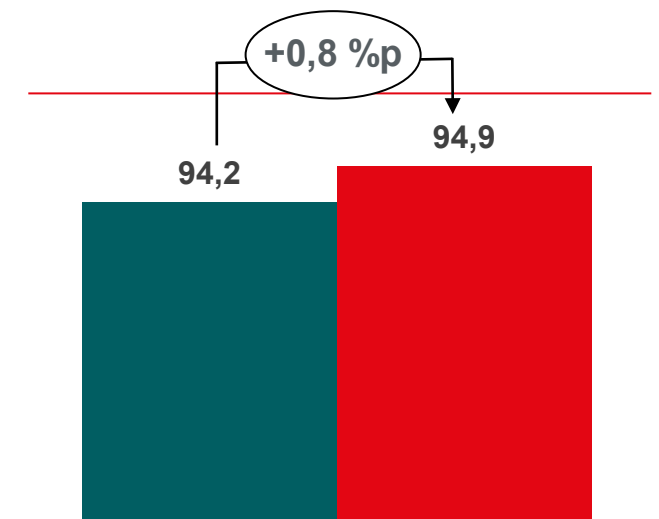
Gewinn vor Steuern

562 Mio. EUR



Combined Ratio

94,9 % **

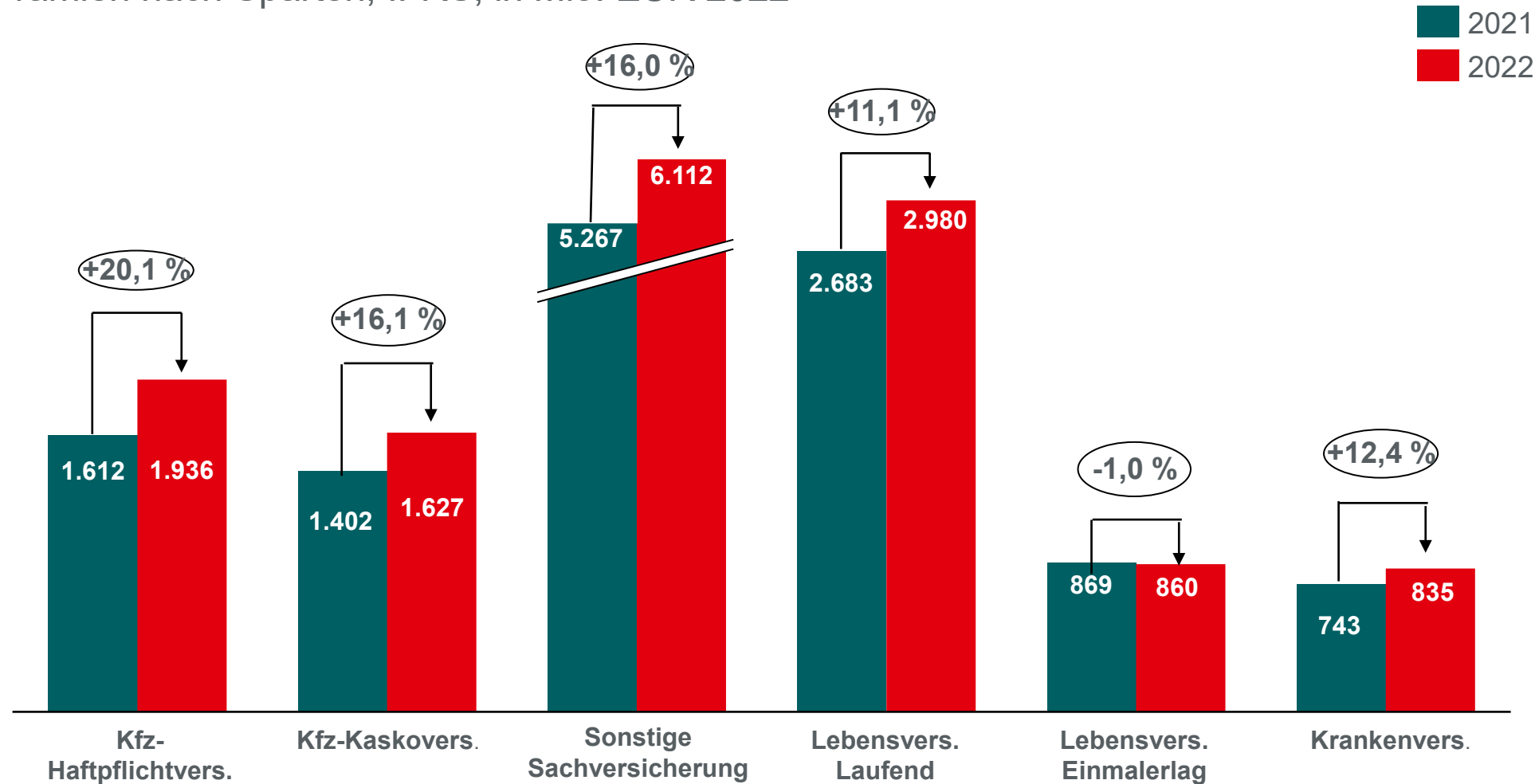


* Prämiensteigerung ohne neue Gesellschaften in Ungarn/Türkei (444,5 Mio. EUR) beträgt 10,1 %

** bereinigt um Sondereffekte, insbesondere Sondersteuer Ungarn und Impact Ukrainekrieg beträgt CR 94,0 %

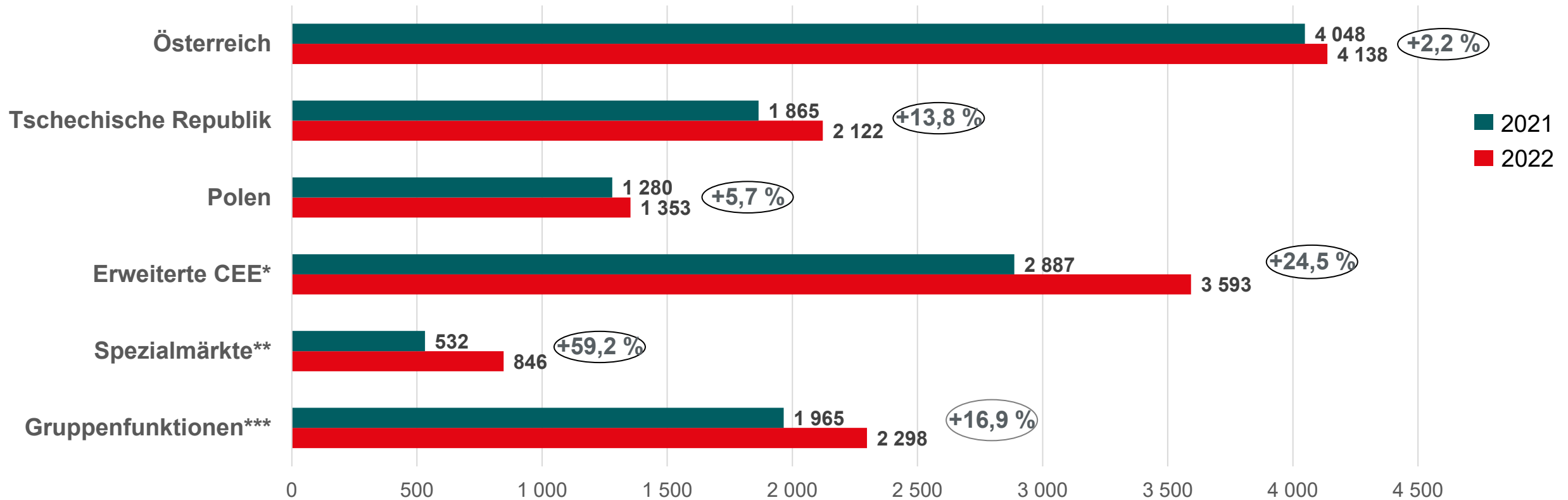
ZWEISTELLIGES PRÄMIENPLUS IN ALLEN SPARTEN (EXKL. LEBEN EINMALERLAG)

Verrechnete Prämien nach Sparten, IFRS, in Mio. EUR 2022



PRÄMIENSTEIGERUNGEN IN ALLEN VIG-SEGMENTEN

Verrechnete Prämien IFRS, in Mio. EUR 2022



Konsolidierung: 1.791 Mio. EUR


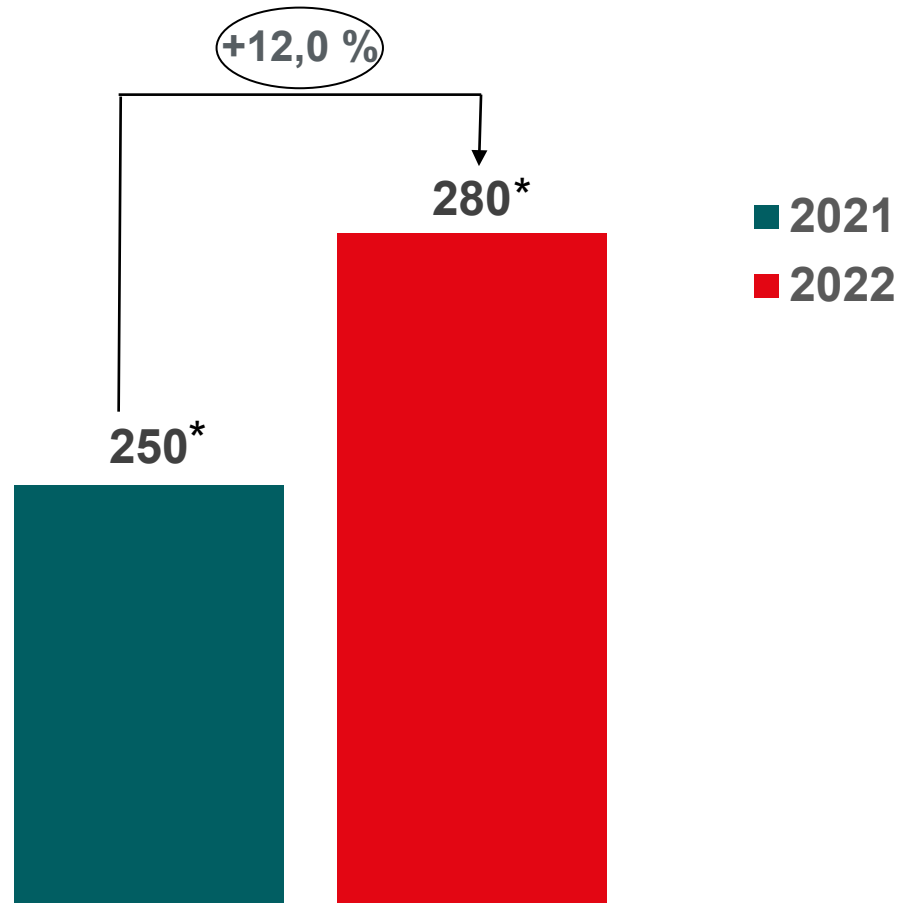
* Erweiterte CEE: Albanien inkl. Kosovo, Baltikum, Bosnien-Herzegowina, Bulgarien, Kroatien, Moldau, Nordmazedonien, Rumänien, Serbien, Slowakei, Ukraine und Ungarn

** Spezialmärkte: Deutschland, Liechtenstein, Georgien und Türkei

*** Gruppenfunktionen: VIG Holding, VIG Re, Wiener Re

HERVORRAGENDE SOLVENZQUOTE DER VIG-GRUPPE

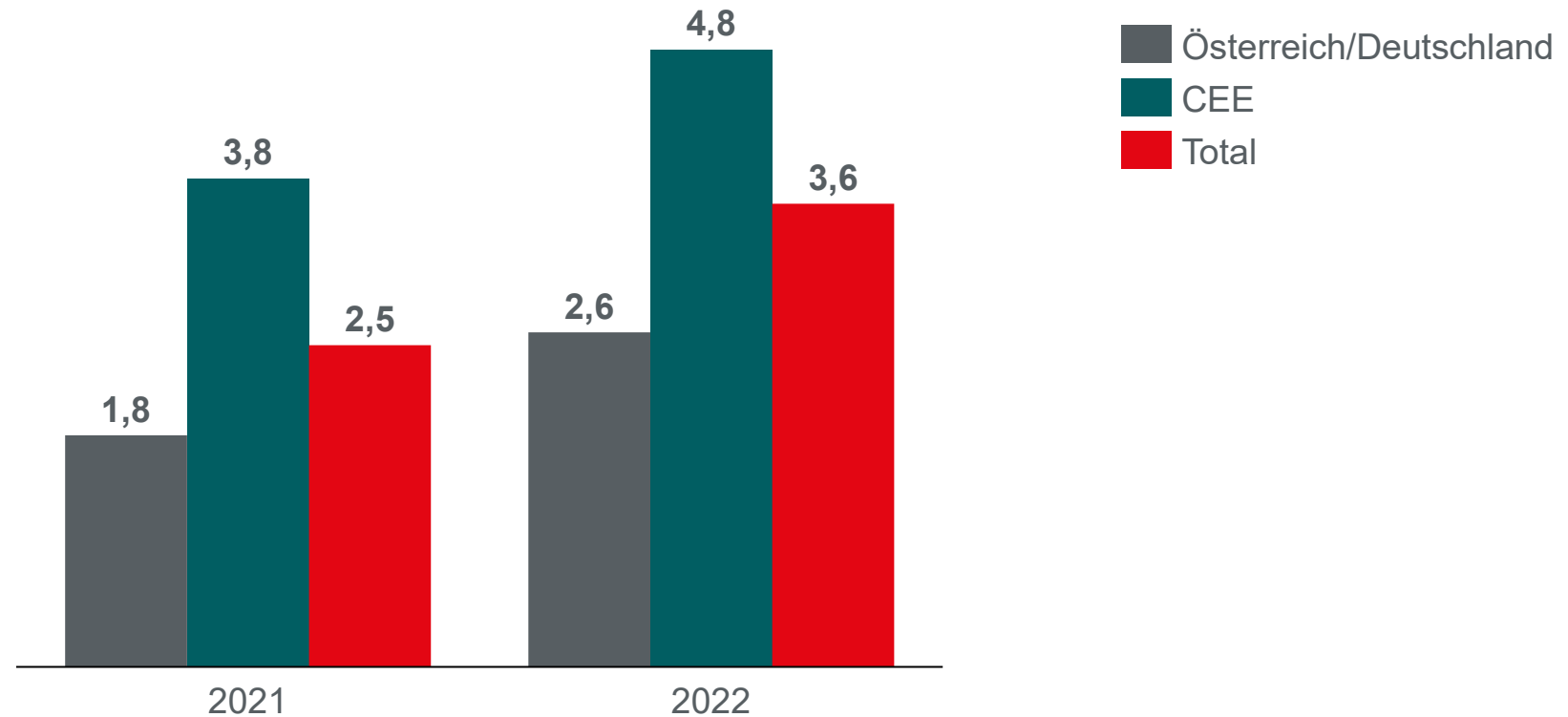
Angaben in %



* inklusive Übergangsmaßnahmen

SEHR POSITIVE ENTWICKLUNG DES EMBEDDED VALUE 2022

Leben/Kranken, Neugeschäftsmarge, in %

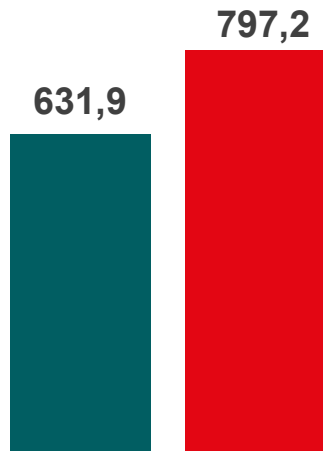


WEITERE FINANZKENNZAHLEN 2022

■ 2021
■ 2022

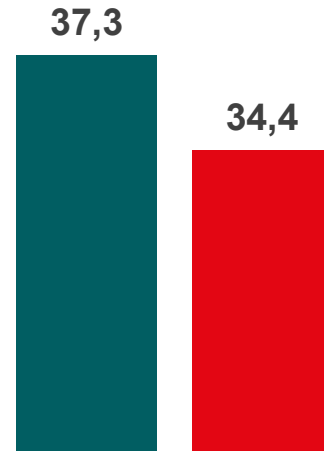
Finanzergebnis*

797 Mio. EUR (+26,2 %)



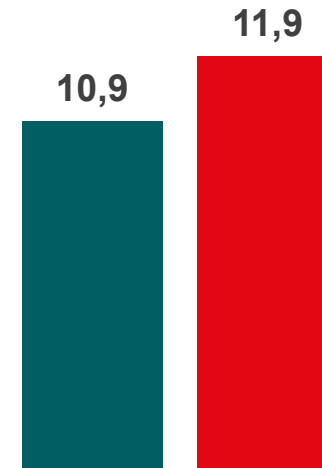
Kapitalanlagen**

34,4 Mrd. EUR (-7,8 %)



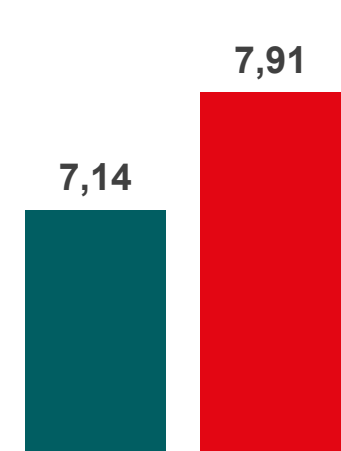
Operativer
Return on Equity

11,9 % (+1,0 %p)



Versicherungs-
leistungen

7,9 Mrd. EUR (+10,8 %)



* inkl. at equity bewertete Unternehmen

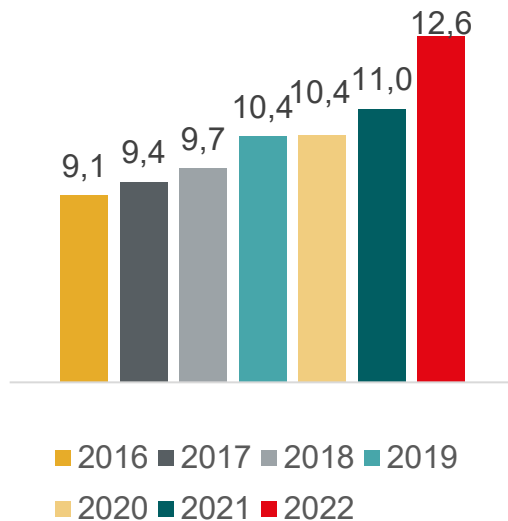
** inkl. liquide Mittel

VIG-GRUPPE ALS STABILE UND VERLÄSSLICHE PARTNERIN

Entwicklung 2016 bis 2022

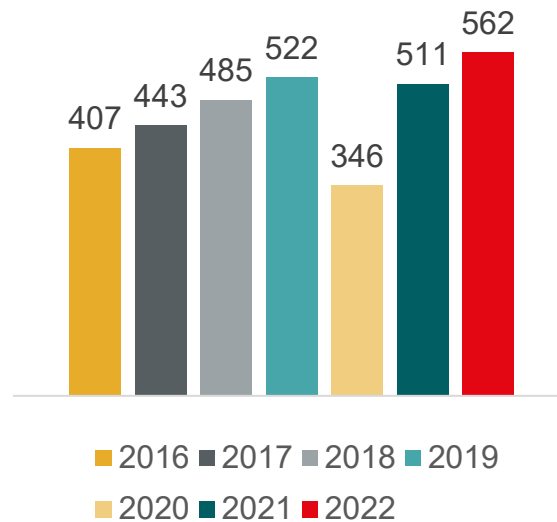
Prämienvolumen
in Mrd. EUR

+38 %



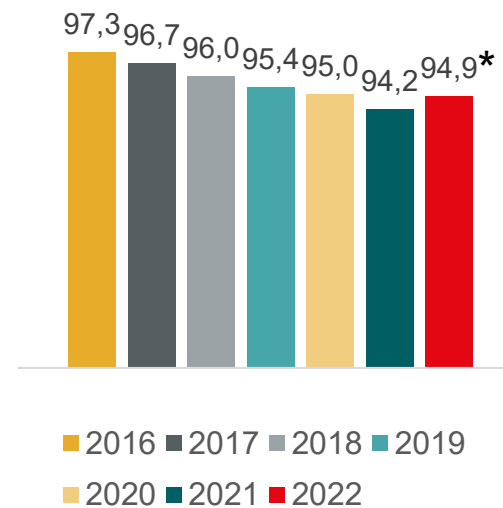
Gewinn vor Steuern
in Mio. EUR

+38 %



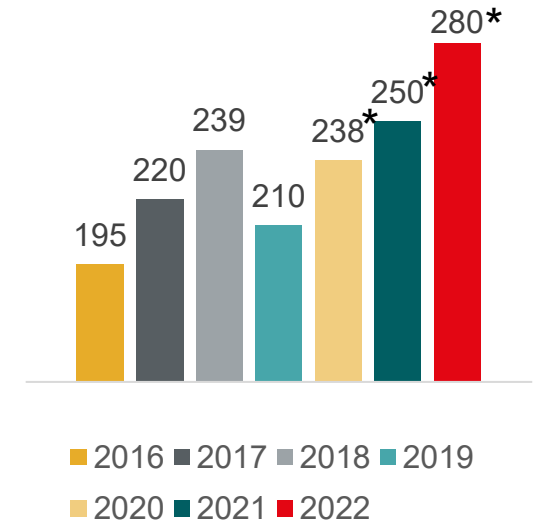
Combined Ratio
in %

-2,4 Prozentpunkte



Solvenzquote VIG-Gruppe
in %

+43,6 %



* bereinigt um Sondereffekte, insbesondere Sondersteuer Ungarn und Impact Ukrainekrieg beträgt CR 94,0 %

* Inklusive Übergangsmaßnahmen

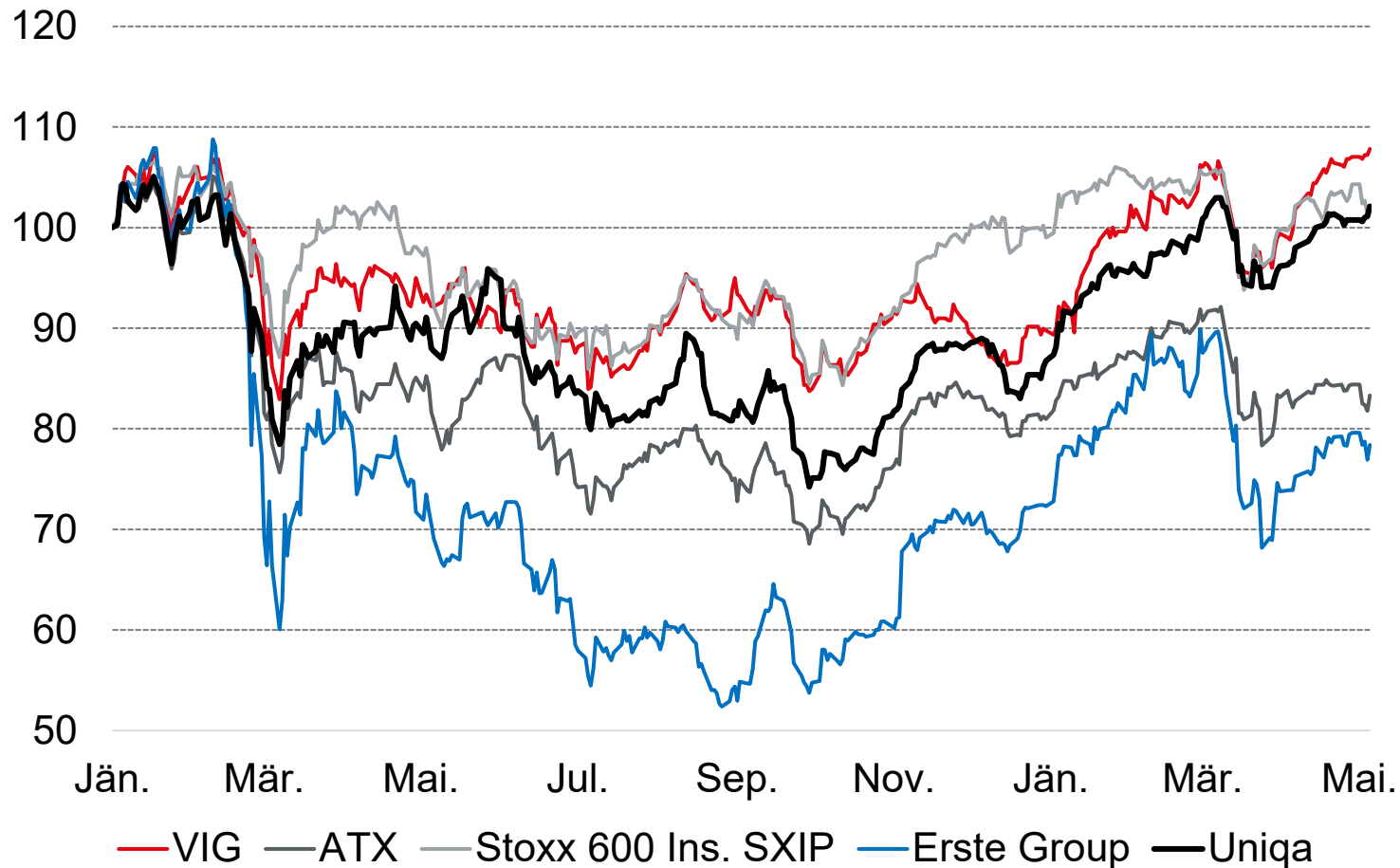
KAPITALMARKT



VIG AKTIE

Anzahl der Stammaktien: 128.000.000 / ISIN: AT0000908504

VIG im Vergleich zu ausgewählten Indizes und Aktien (01.01.2022 – 05.05.2023)



■ Aktienperformance im Indexvergleich

	FY 2022	YTD 5.5.2023	01.01.2022- 05.05.2023
VIG (ATX)	-10,2 %	20,1 %	7,8 %
ATX	-19,0 %	2,9 %	-16,7 %
STOXX® Europe 600 Insurance	-1,0 %	3,1 %	2,0 %

■ Kursentwicklung

	FY 2022	YTD 5.5.2023	01.01.2022- 05.05.2023
Höchstkurs	26,85	26,85	26,85
Tiefstkurs	20,65	22,25	20,65
Schlusskurs	22,35	26,85	26,85
Markt- kapitalisierung	2,86 Mrd.	3,44 Mrd.	3,44 Mrd.

DIVIDENDENVORSCHLAG FÜR 2022


Dividende von 1,30 Euro (1,25 Euro 2021) +4 %

- Dividendenrendite 5,8 % (5 % 2021) +16 %
- Gewinn je Aktie 3,58 Euro (2,94 Euro 2021) +22 %
- Ausschüttungsquote 35,7 %

DIVIDENDENPOLITIK

Ausschüttungsquote in einer Bandbreite von 30 – 50 % des Konzerngewinns nach Steuern und nicht beherrschenden Anteilen.

Dividende je Aktie folgt der Performance der Gruppe.



S&P RATING

Standard & Poor's bestätigt Rating für die VIG per 1. 12. 2022

- A+ Rating mit stabilem Ausblick –
Geschäftsrisikoprofil: „stark“, Finanzrisikoprofil: „sehr stark“
- Führende Marktposition in Zentral- und Osteuropa (CEE) aufgrund stabiler und robuster Performance
- Mehrmarkenstrategie, Multikanalvertrieb sowie geographische und produktspezifische Diversifikation und ein solider Rückversicherungsschutz sind wesentlich für die Bewertung
- Ausgezeichnete Kapitalausstattung aufgrund starker Bilanz mit robusten Kapitalpuffern

**STANDARD
& POOR'S**

bestätigt erneut VIG Rating



Quelle: S&P Full Report der VIG vom 1.12.2022

HIGHLIGHTS DER VIG-GRUPPE 2022

UMSETZUNG DES STRATEGIEPROGRAMMS VIG 25

Steigerung von Marktwachstum, finanzieller Stabilität, Profitabilität, Kund:innennähe und Nachhaltigkeit

3 Gruppenziele

- Führende Marktposition in CEE
- Nachhaltige Wertsteigerung
- Nachhaltigkeit / ESG

3 strategische Stoßrichtungen

- Mehr Effizienz – optimieren
 - Optimierung des Geschäftsmodells durch Produktivitäts- und Effizienzsteigerungen
- Mehr Kund:innennähe – ausbauen
 - Ausbau des Geschäftsmodells zur Schaffung von zusätzlichem Kund:innennutzen
- Mehr Wertschöpfung – erweitern
 - Erweiterung des Geschäftsmodells und der Wertschöpfungskette über das Versicherungsgeschäft hinaus

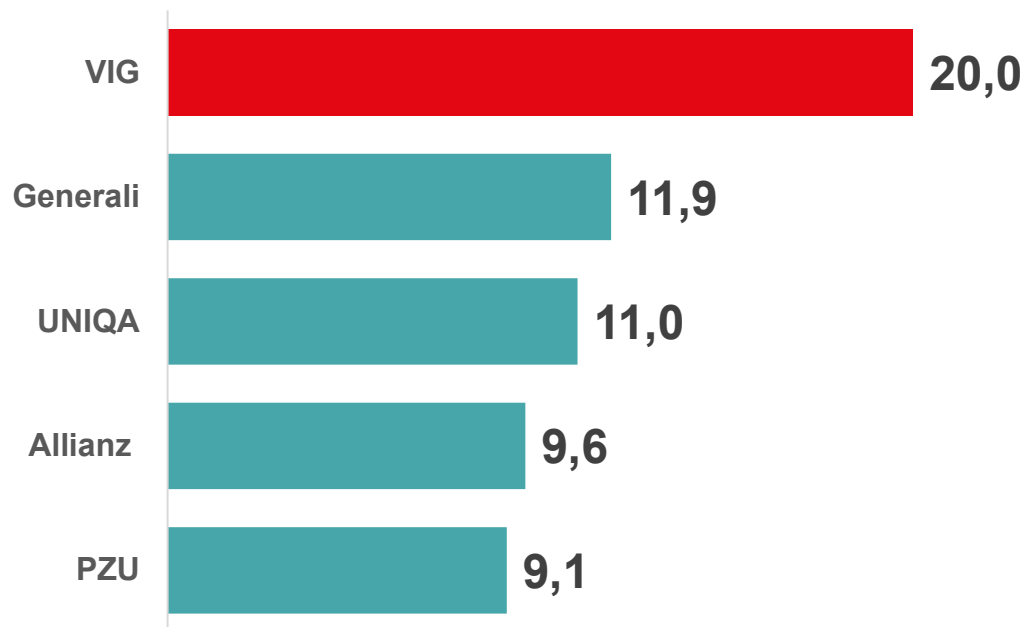


VIG-MARKTANTEIL IM KERNMARKT CEE AUF 20 % AUSGEBAUT

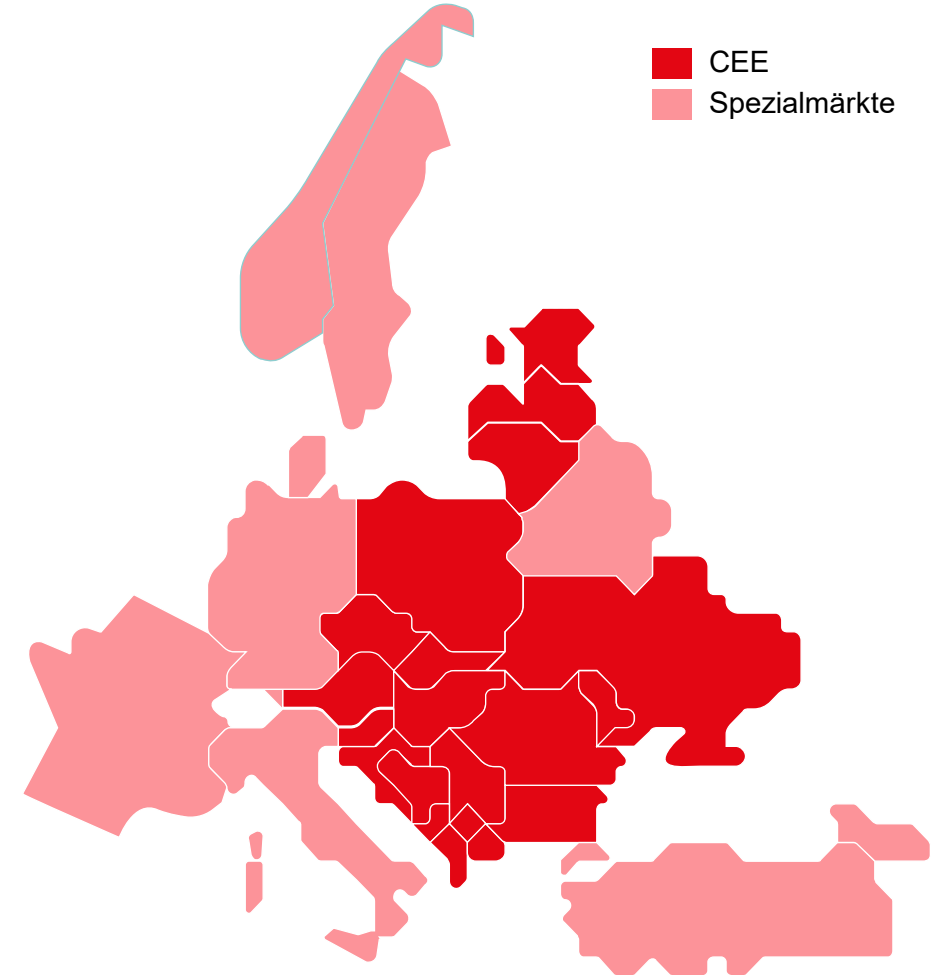
Klare Marktführerschaft für die VIG-Gruppe im Kernmarkt CEE:

Österreich, Tschechische Republik, Slowakei, Ungarn, Polen, Lettland, Litauen, Estland, Ukraine, Rumänien, Bulgarien, Kroatien, Serbien, Slowenien, Bosnien-Herzegowina, Albanien, Kosovo, Montenegro, Nordmazedonien, Moldau

Marktanteil 1. Halbjahr 2022 in %



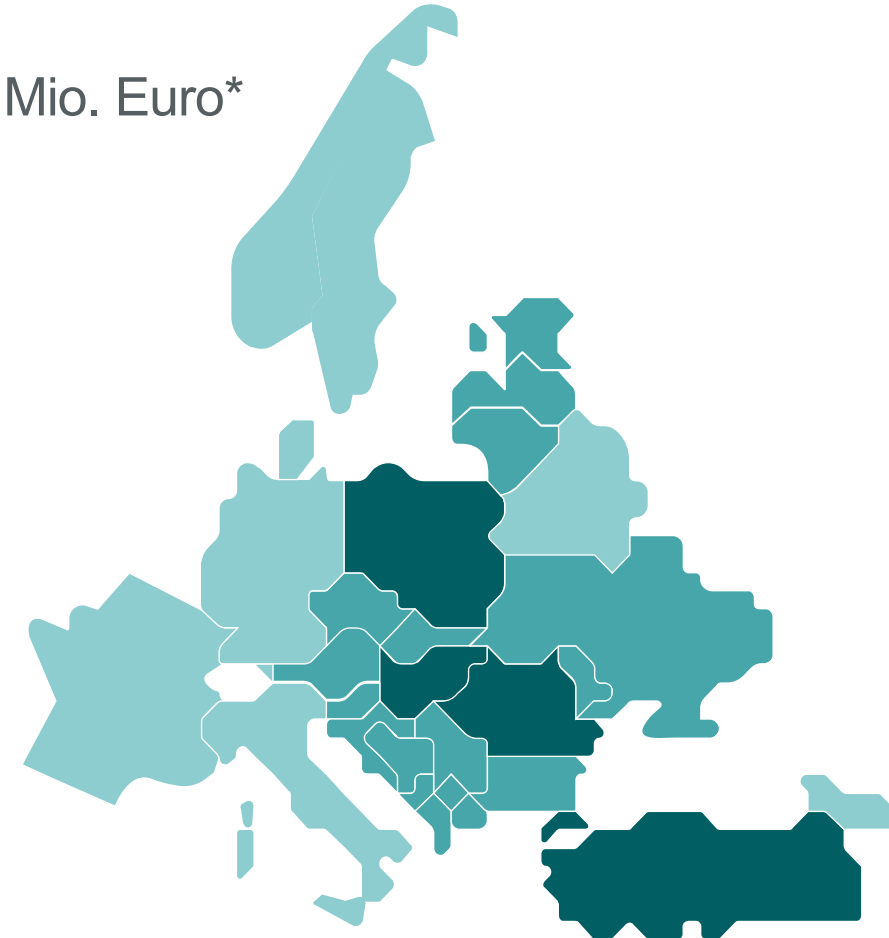
Quelle: Controlling/Lokale Verbandsstatistiken



ÜBERNAHME OSTEUROPA GESCHÄFT AEGON GRUPPE

VIG übernimmt 2022 Aegon Gesellschaften in Ungarn und der Türkei; Polen und Rumänien Closing 2023

- Prämienvolumen Versicherungsgeschäft gesamt 2022 rund 677 Mio. Euro*
- Aufstieg zum Marktführer in Ungarn
 - Marktanteil 2022 19,4 %
- Einstieg in den Lebensversicherungsmarkt in der Türkei
- Ausbau Pensionskassengeschäft
 - Neue Pensionskassengesellschaften in Ungarn, Polen, Rumänien
- Ausbau der eigenen Asset Management Aktivitäten
 - Neue Gesellschaft VIG Asset Management Hungary
- Erwerb des Aegon-Geschäfts in Polen und Rumänien in der Abschlussphase



* Davon 445 Mio. Euro wirksam im Konzernabschluss 2022

AKTUELLE SITUATION IN DER UKRAINE

VIG-Gruppe mit 3 Gesellschaften (Kniazha, KniazhaLife, USG) vertreten



- Ukraine ist und bleibt Kernmarkt der VIG!
- 11 % Marktanteil 1. HJ 2022, Rang 2
- 131 Mio. Euro Prämienvolumen 2022
- Geschäftsbetrieb mit Einschränkungen aufrecht
- „VIG Family Fund“ eingerichtet
 - Rund 7 Mio. Euro für koordinierte direkte Hilfe für Familien der ukrainischen Gesellschaften für Wiederaufbau und persönliche Schicksalsschläge
- Zahlreiche Hilfsaktionen aller VIG-Gesellschaften
 - Unterkünfte für Familien der ukrainischen VIG-Gesellschaften organisiert
 - Unterstützung lokaler Hilfsorganisationen



AKTUELLE SITUATION IN DER TÜRKEI

VIG-Gruppe mit 2 Gesellschaften (Ray Sigorta und Viennalife) im Spezialmarkt Türkei vertreten

- 4,1 % Marktanteil 2022, Rang 8
 - Marktanteil NichtLeben 3,0 %, Leben 11,3 %
- EUR 482 Mio. Prämienvolumen 2022 (+133,4 %)
 - 72 % NichtLeben, 28 % Leben
- VIG-Gesellschaften auch direkt vom Erdbeben betroffen
 - Schätzung Schadenshöhe von rund EUR 170 Mio. (inkl. aktiver Rückversicherung) brutto
 - Beide VIG-Gesellschaften haben lokale Hilfsfonds eingerichtet
 - VIG unterstützt lokale Hilfsfonds mit EUR 1.000.000
 - VIG unterstützt Rotes Kreuz (für Erdbebenopfer Türkei) mit EUR 1.000.000



GRUPPENZIEL NACHHALTIGKEIT

Erreichung von ESG-bezogenen Zielen

- Stärkung und Vertiefung von Nachhaltigkeitszielsetzungen und Maßnahmen
- 2022 Workshops und Initiativen mit allen CEOs der VIG-Gesellschaften zur Erarbeitung des VIG 25 Nachhaltigkeitsprogramms gestartet
- EU-Übergangsplan
 - Ab 2024 Berichtspflicht über Übergangspläne zur Eindämmung des Klimawandels
 - Im Zuge der Erarbeitung des Programms gruppenweite Analyse der CO₂-Emissionen
 - Veranlagungs-Portfolio
 - Underwriting-Portfolio
 - eigener Bürobetrieb

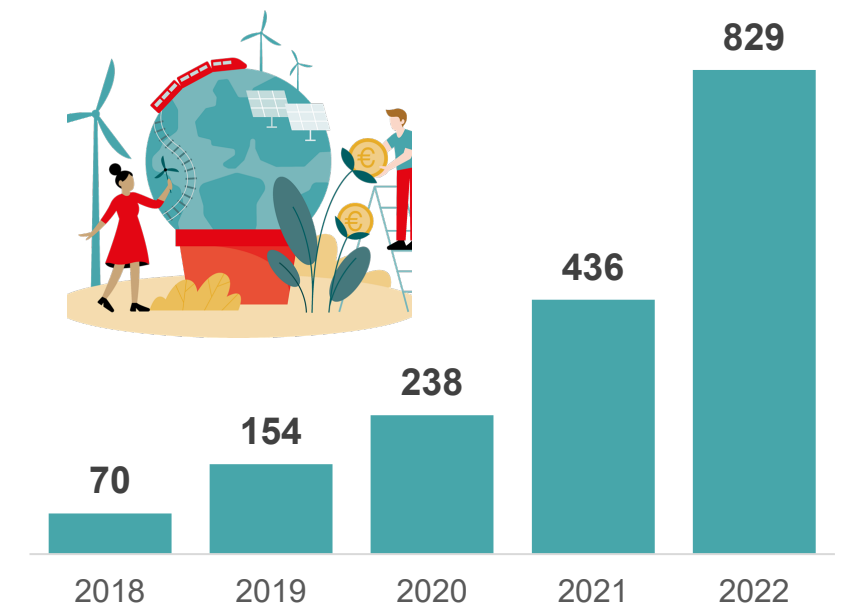


AKTUELLE NACHHALTIGKEITS- / ESG-AKTIVITÄTEN

Aktivitäten in den Bereichen Veranlagung, Underwriting, Produktgestaltung, Ökosystem Wohnen

- Forcierung Investitionen in erneuerbare Energien / Green Bonds
 - Bestandsvolumen Green Bonds 2022 im Vergleich zum Vorjahr fast verdoppelt
- Nachhaltige Produkte
 - Fokus auf fondsgebundene Lebensversicherungen, die Mehrwert für Umwelt und Gesellschaft bieten
- Gruppeninitiativen im Underwriting für erneuerbare Energien und E-Mobilität
- Intensivierung von Risikomanagement-Aktivitäten zu positiven Nachhaltigkeitsentwicklungen im Industrie- und Firmenkundenbereich
- Investitionen in bezahlbares Wohnen und Wohnbausanierung

Green Bonds
Bestandsvolumen in Mio. EUR



NACHHALTIGKEIT MIT SOZIALEM SCHWERPUNKT

Verantwortung gegenüber Gesellschaft und Mitarbeiter:innen

Social Active Day 2022

- Rund 13.000 Mitarbeitende beteiligt
- Insgesamt in 11 Jahren rund 60.000 Arbeitstage für soziales Engagement zur Verfügung gestellt.

Gesundheits-/Mobilitätsförderprogramm „Keep Moving“

- Konzept zur Stärkung von Nachhaltigkeit, Mobilität und Gesundheit für Mitarbeitende der Holding
- VIG-Bikes, geförderte E-Bikes und Fahrräder
- Teilnahme an Sport-Events (z. B. Vienna Business Run, Vienna City Marathon)
- Kooperationen mit Fitnessanbietern
- Info-Veranstaltungen zum Thema Nachhaltigkeit



Über 100 Mitarbeitende der polnischen Compensa säuberten Wald in der Nähe von Warschau



CEO Elisabeth Stadler und CFRO Liane Hirner an ihrem Social Active Day im Wiener Prater




VIG Holding-Mitarbeitende mit ihren VIG-Bikes



VIG Holding-Mitarbeitende beim Vienna City Marathon 2022

CDP SCORE REPORT – CLIMATE CHANGE 2022

- Das **Carbon Disclosure Project (CDP)** hat die Ratings für den Climate Change Fragebogen 2022 veröffentlicht:
- VIG konnte sich von D- im Jahr 2020 und C im Jahr 2021 auf B- im Jahr 2022 verbessern.



Management (B/B-): Taking coordinated action on climate issues

3 STRATEGISCHE HANDLUNGSFELDER


1. Beispiel Mehr Effizienz

- Gruppeninterner Digitalisierungswettbewerb „VIG Xelerate“
- > 100 Digitalisierungsprojekte von VIG-Gesellschaften eingereicht
- > 10 Mio. Euro in mehr als 30 Projekte investiert



2. Mehr Kund:innennähe

- Beispiel Vertrieb über Kundenplattform „George“ - Erste Group
- > 175.000 Versicherungsverträge über George (+80 % zu 2021)
- Versicherungsvertrieb über George derzeit in Österreich, Tschechien, Slowakei, Ungarn, Rumänien und Kroatien



3. Beispiel Mehr Wertschöpfung

- Ökosystem Wohnen
- Beteiligung und Kooperation mit Prop-Tech Unternehmen Gropys
- Fokus auf bezahlbares Wohnen



AKTUELLE ENTWICKLUNG

TROTZ HERAUSFORDERUNGEN POSITIVE ÖKONOMISCHE EINSCHÄTZUNG FÜR VIG-KERNMARKT CEE

Einflussfaktoren für das Geschäftsjahr 2023

- Krieg in der Ukraine
- Inflation
- Volatiler Kapitalmarkt
- Arbeitskräftemangel
- Starke Resilienz und Kapitalausstattung der VIG-Gruppe
- Hohe Diversifikation innerhalb der CEE-Märkte
- Insgesamt positives Wirtschaftswachstum für die VIG-Märkte
- Osteuropa wächst stärker als die Eurozone



VIG STREBT FÜR 2023 POSITIVE OPERATIVE PERFORMANCE AN

„Die Entwicklung für 2023 ist durch eine Vielzahl von Unsicherheitsfaktoren, allen voran die anhaltende Kriegssituation in der Ukraine, schwer abschätzbar. Das schwächere makroökonomische Umfeld und die erwartete höhere Volatilität der Finanzmärkte schränken die Vorhersehbarkeit der Geschäftsentwicklung aktuell ein.

Vor diesem Hintergrund und auch in Hinblick auf die Umstellung auf eine neue Rechnungslegung ab 2023 wird ein etwaiger konkreter Ausblick für 2023 auf Basis IFRS 17/9 erst im Laufe des Jahres möglich sein.

Vorbehaltlich der erwähnten Aspekte und unter Berücksichtigung der Tatsache, dass die VIG die aktuellen Herausforderungen im operativen Versicherungsgeschäft bisher sehr gut managen konnte, strebt die VIG nach 2022 auch für 2023 weiterhin eine positive operative Performance an.“

Elisabeth Stadler, CEO Vienna Insurance Group

32. ORDENTLICHE HAUPTVERSAMMLUNG

VIENNA INSURANCE GROUP AG
Wiener Versicherung Gruppe

Wien, am 26. Mai 2023




GENERALDEBATTE



ABSTIMMUNG



VIG



VIENNA INSURANCE GROUP

Schützen, was zählt.