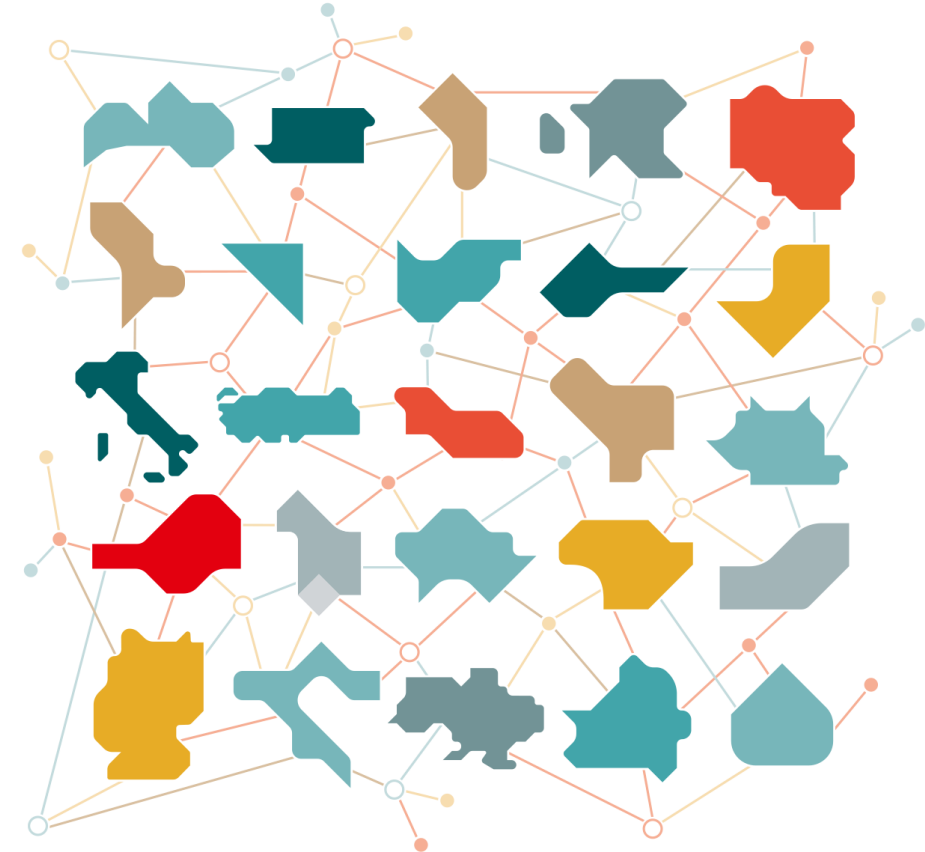


PŘIDANÁ HODNOTA DÍKY ROZMANITOSTI

33. řádná valná hromada

Vídeň, 24. května 2024



33. ŘÁDNÁ VALNÁ HROMADA

Vídeň, 24. května 2024

Program zasedání

1. Předložení přijaté roční účetní závěrky za rok 2023 spolu se zprávou vedení společnosti, konsolidované zprávy Corporate Governance za rok 2023, zprávy o udržitelnosti za rok 2023 (konsolidovaná nefinanční zpráva), konsolidované účetní závěrky za rok 2023 spolu se zprávou vedení skupiny, návrhu na rozdělení zisku a zprávy dozorčí rady (§ 96 Zákona o akciových společnostech).
2. Usnesení použití nerozděleného zisku vykázaného v roční účetní závěrce k 31. prosinci 2023.
3. Usnesení o zprávě o odměňování za rok 2023.
4. Usnesení o udělení absolutoria členům představenstva za hospodářský rok 2023.
5. Usnesení o udělení absolutoria členům dozorčí rady za hospodářský rok 2023.
6. Volba auditora a koncernového auditora pro hospodářský rok 2025 a auditora konsolidované zprávy o udržitelnosti pro hospodářský rok 2025.
7. Volba auditora konsolidované zprávy o udržitelnosti pro hospodářský rok 2024.
8. Volby do dozorčí rady.
9. Usnesení o politice odměňování.





ÚSPĚŠNÝ PŘÍBĚH CEE

NEJDŘÍV PRVNÍ NA TRHU NYNÍ JEDNIČKOU V CEE




1990

Pojistné

1 013 250 000 €

13 942 623 975 ATS

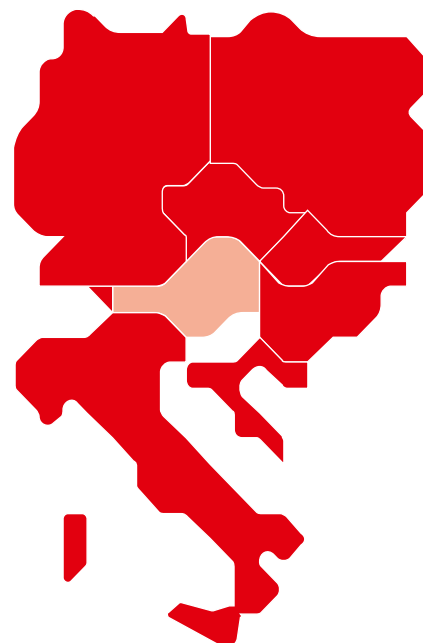


NEJDŘÍV PRVNÍ NA TRHU NYNÍ JEDNIČKOU V CEE



2000

Pojistné
2 600 559 000 €
+157 %

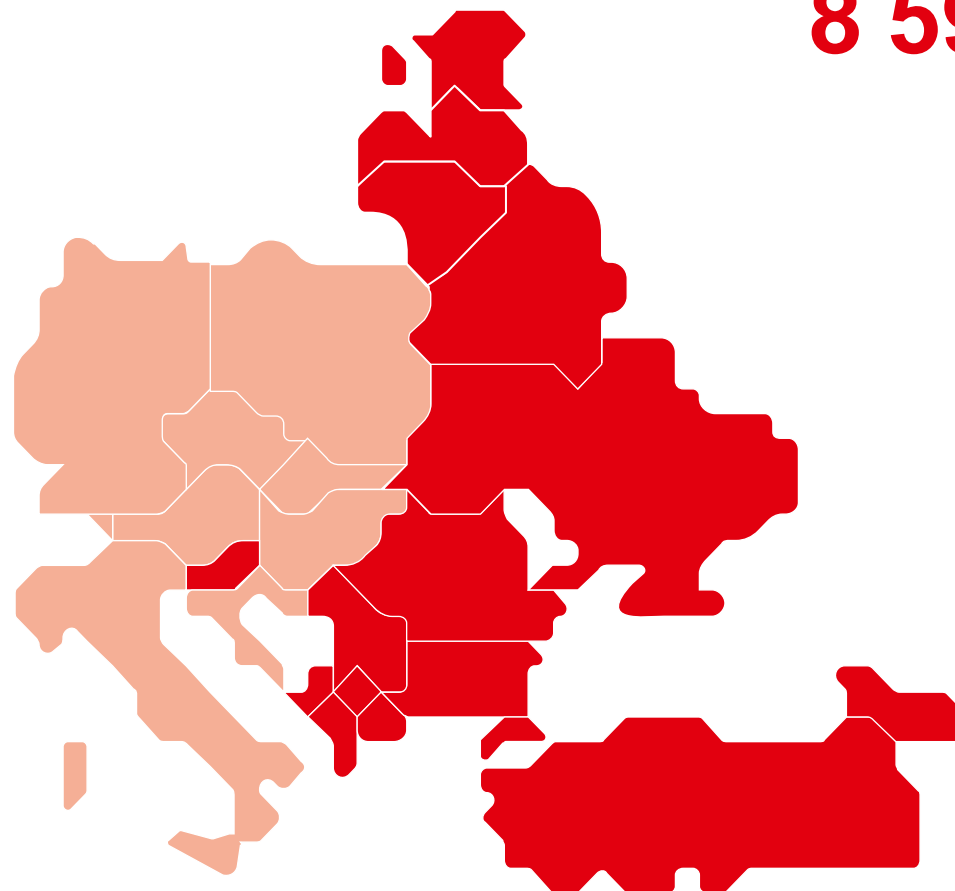


NEJDŘÍV PRVNÍ NA TRHU NYNÍ JEDNIČKOU V CEE



2010

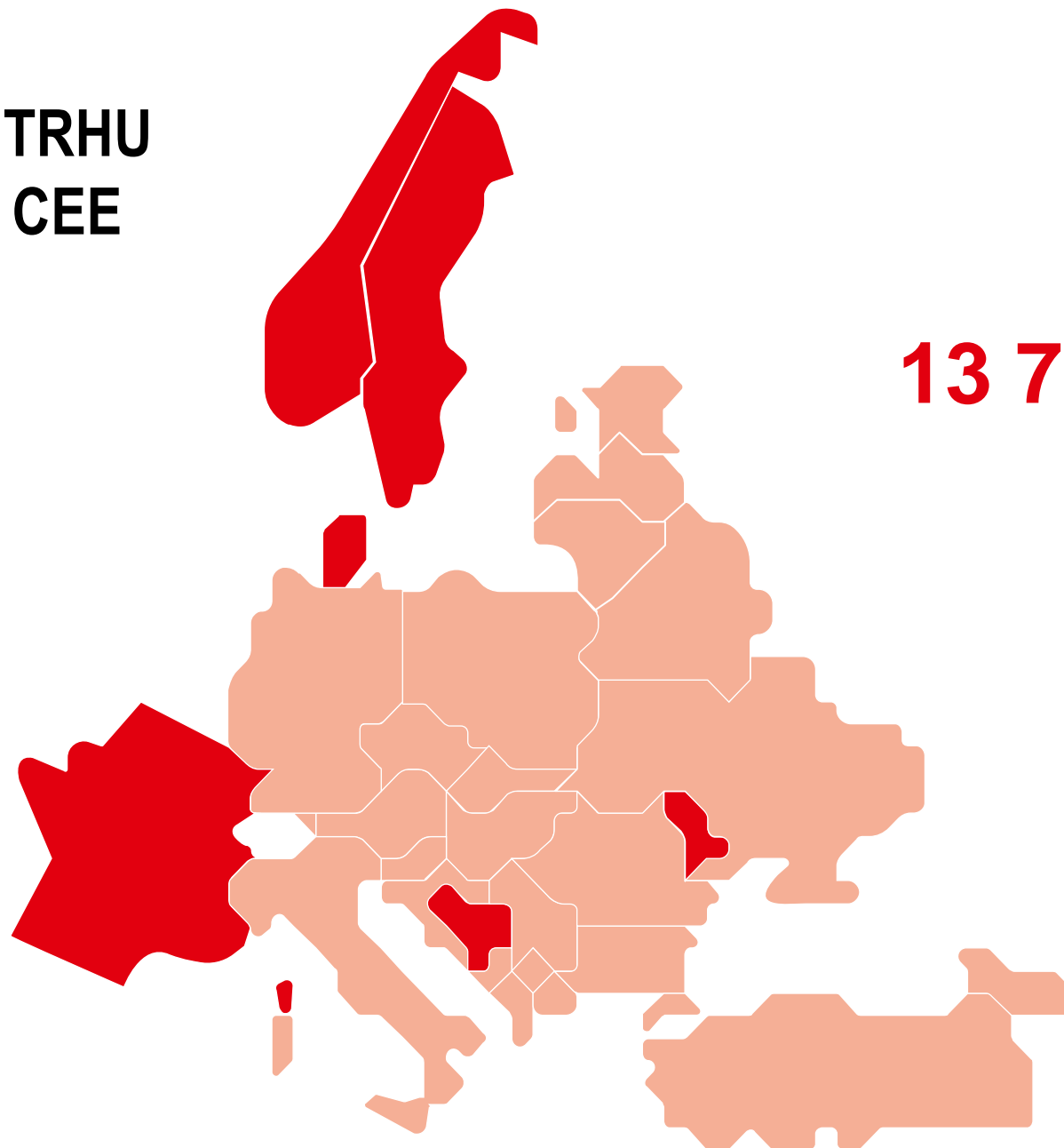
Pojistné
8 593 011 000 €
+230 %



NEJDŘÍV PRVNÍ NA TRHU NYNÍ JEDNIČKOU V CEE



2023



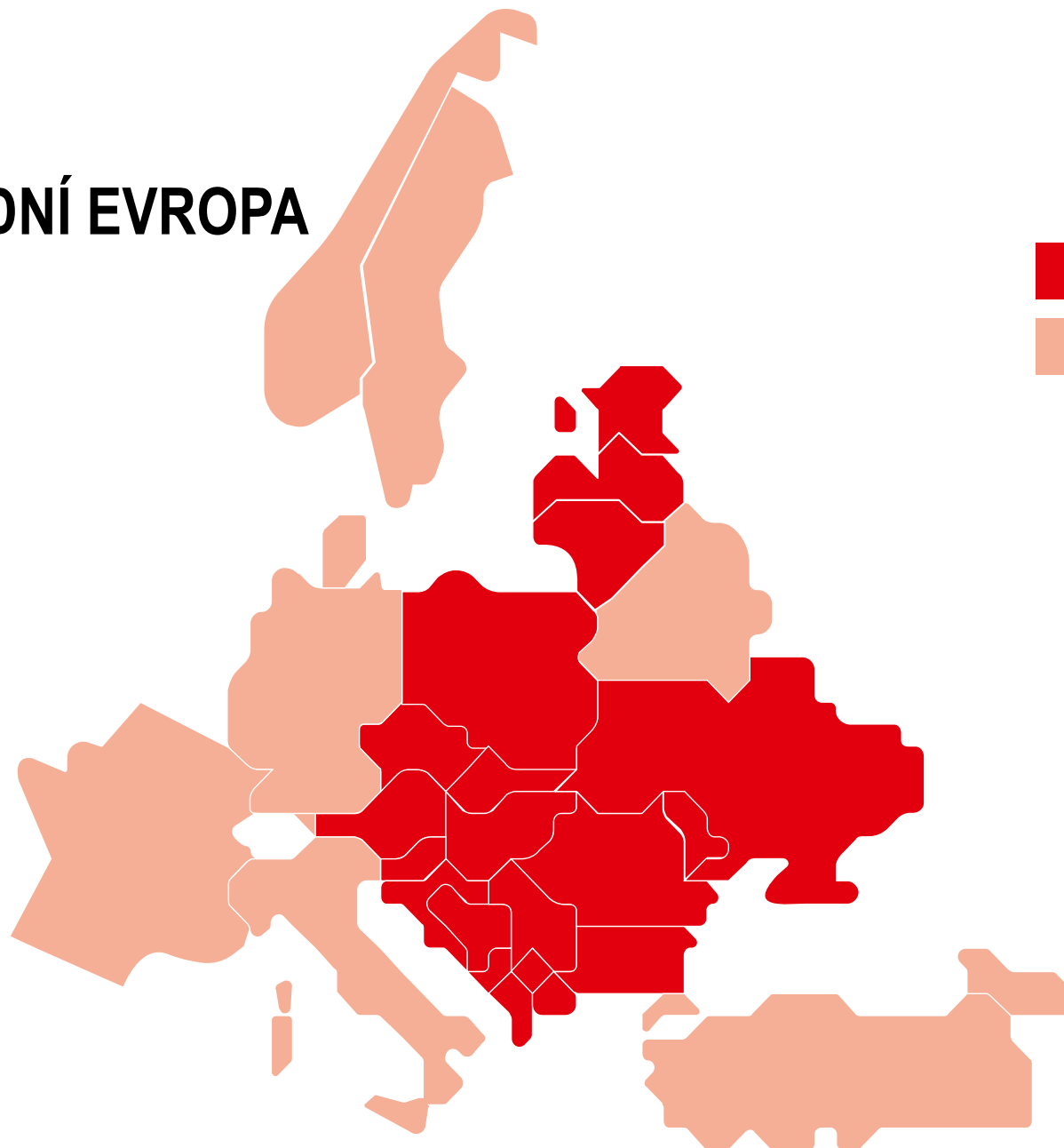
Pojistné
13 784 017 000 €
+60 %

HLAVNÍ TRH STŘEDNÍ A VÝCHODNÍ EVROPA

30 zemí

více než **50** společností

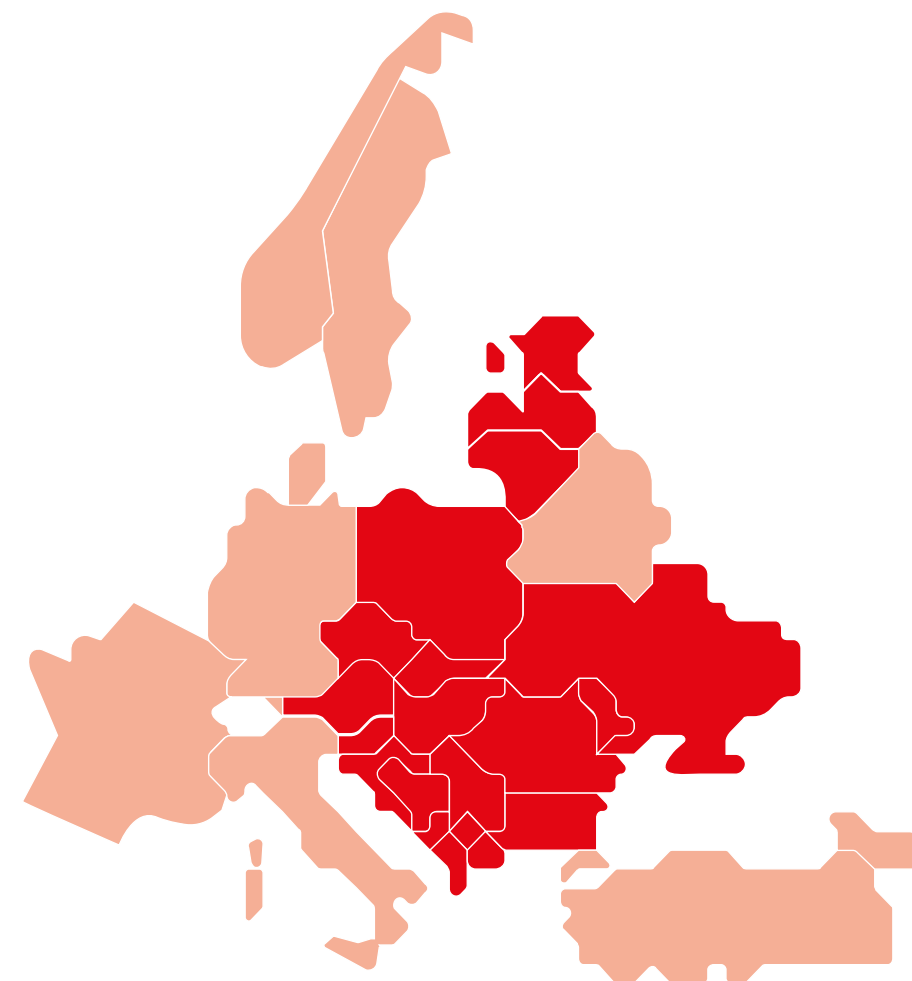
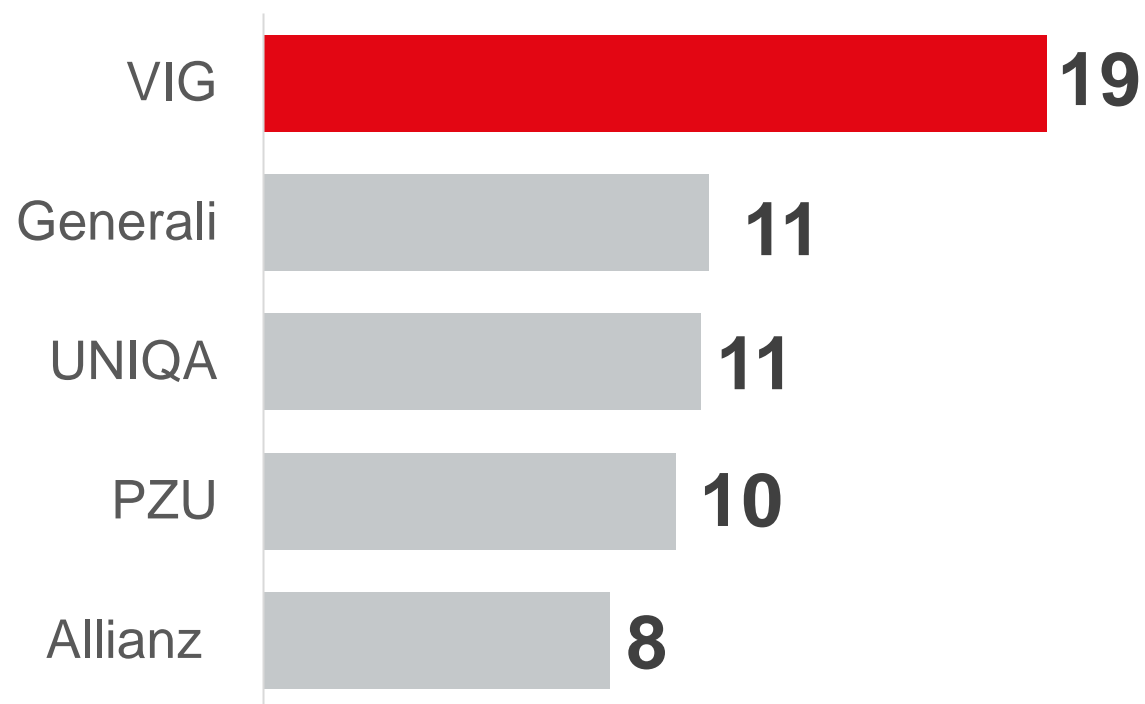
32 mil. klientů



CEE
Speciální trhy

S NÁSKOKEM NEJÚSPĚŠNĚJŠÍ POJIŠŤOVACÍ SKUPINA V CEE

Podíl na trhu 2023 v %



Zdroj: Controllingové/lokální statistiky

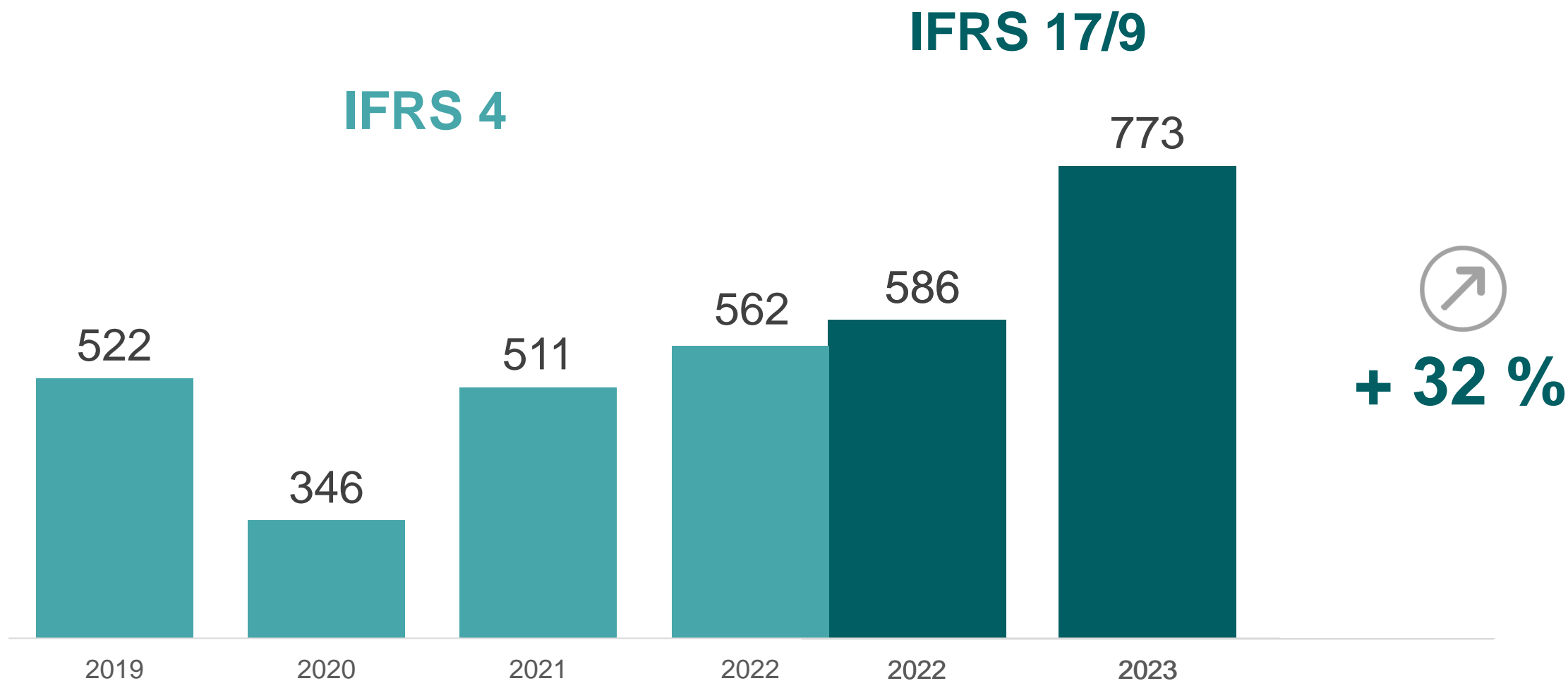
AT, CZ, SK, HU, PL, LT, LV, EE, RO, HR, SI, BA, AL, KOS, MN, MK, MD

RS, BG - stav za 1.-3. čtvrtletí 2023 (aktuální údaje n.a.); UA - tržní podíly konkurentů za 1.-3. čtvrtletí 2023

VÝSLEDEK 2023

VÝRAZNÉ ZVÝŠENÍ ZISKU V ROCE 2023

Zisk před zdaněním, v milionech eur



VÝRAZNÉ ZLEPŠENÍ VŠECH KLÍČOVÝCH UKAZATELŮ

Výsledek za rok 2023


Zisk před zdaněním

772,7 mil. EUR

 **+ 31,9 %***


Insurance Service Revenue

10,9 mld. EUR

 **+ 12,2 %***

Předepsané pojistné

13,8 mld. EUR

 **+ 9,8 %***

Combined ratio netto

92,6 %

Zlepšení o
0,2 p. b.*

Provozní RoE

15,1 %

 **+ 3,5 p. b.***

Zisk na akcii

4,31 EUR

 **+ 18,6 %***

* Změny se vztahují k roku 2022, který byl upraven v souladu s IFRS 17/9. Předepsané pojistné není součástí konsolidované účetní závěrky podle IFRS, ale vykazuje se jako předtím.

STABILNÍ VÝVOJ INVESTIC*

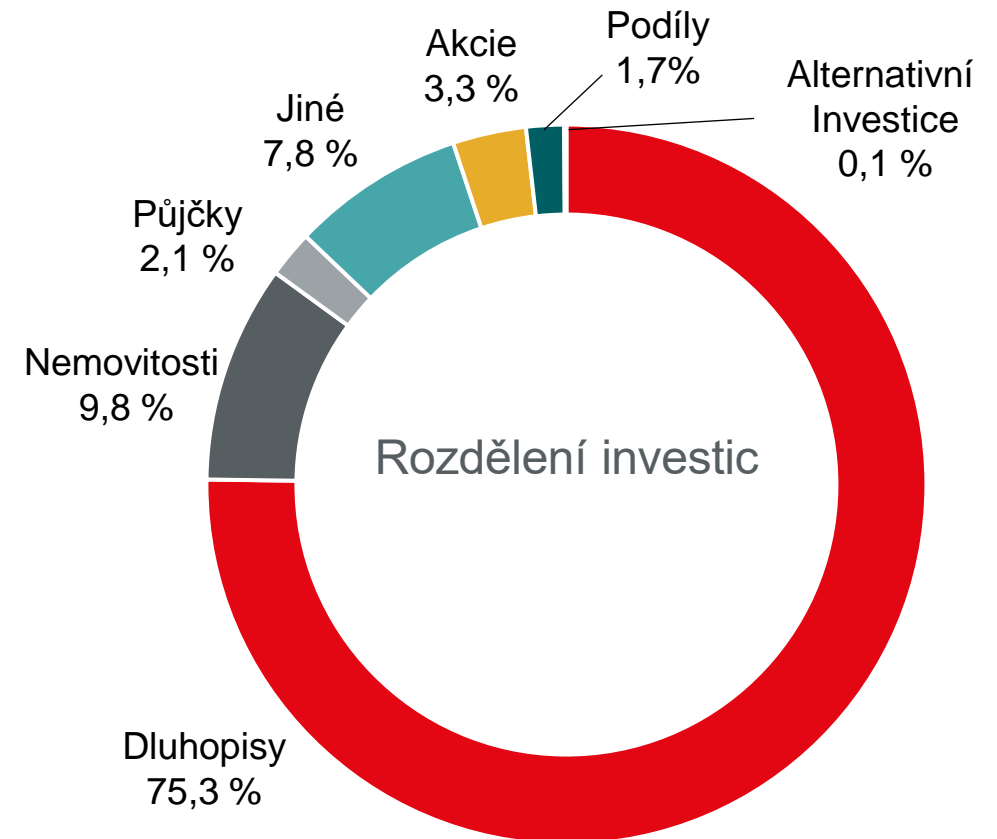
2023

35,3 miliardy eur



+ 2,6 %

2022: 34,4 miliardy eur



* s výjimkou investičního a indexovaného životního pojištění, včetně "nemovitostí využívaných vlastníkem".

ZNAČNÁ MÍRA SOLVENTNOSTI SKUPINY*

k 31. prosinci 2023

269 %

- 11 procentních bodů

2022: 280 %

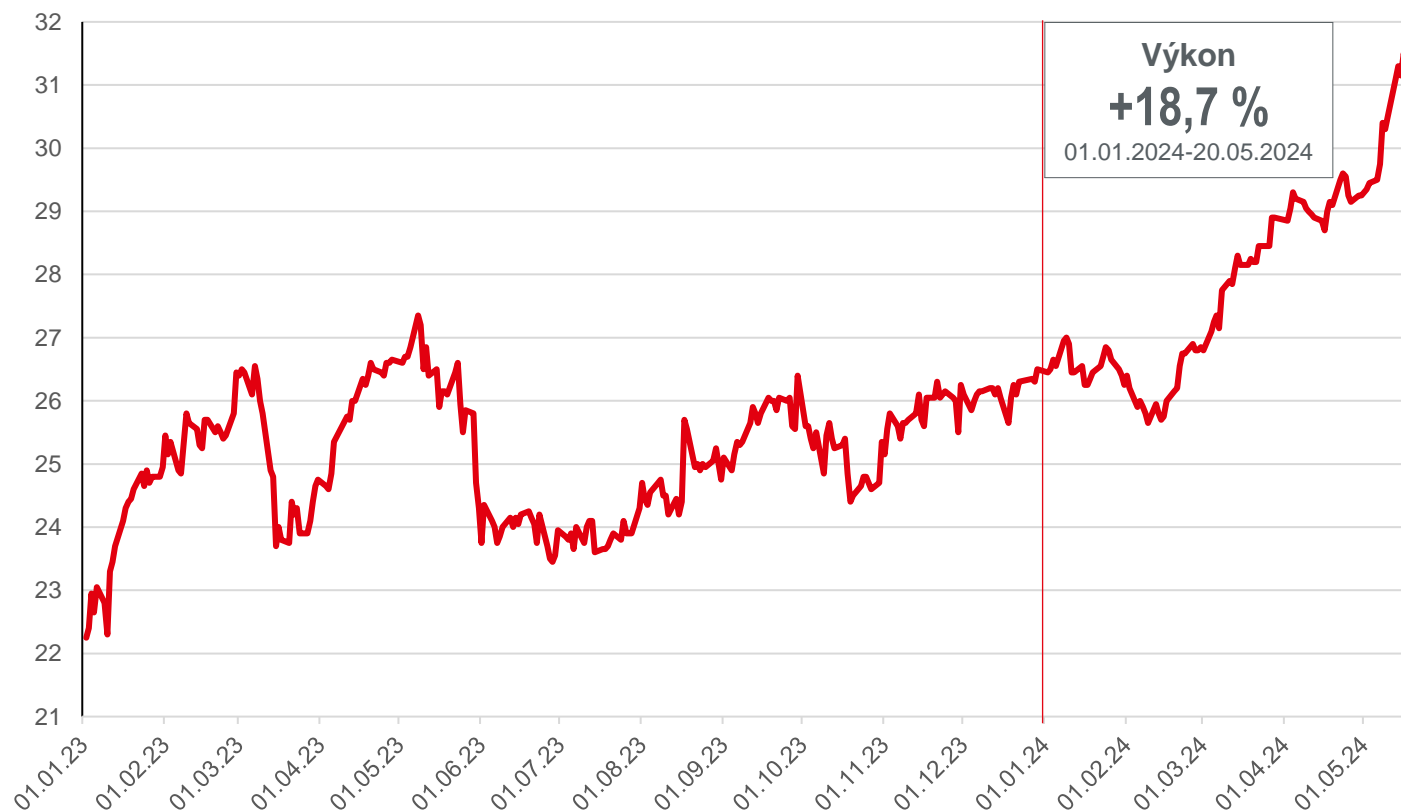


* včetně využitých přechodných opatření

AKCIE VIG

Počet kmenových akcií: 128 000 000 / ISIN: AT0000908504

Akcie VIG dobře vstoupily do roku 2024



Výkonnost akcií v srovnání podle indexů

01.01.-20.05.2024

VIG (ATX)	18,7 %
ATX	9,6 %
STOXX® Europe 600 Insurance	9,9 %

Vývoj ceny akcií YTD (20/05/2024)

Nejvyšší cena	EUR	31,50
Nejnižší cena	EUR	25,65
Cena k 20. květnu 2024	EUR	31,45
Tržní kapitalizace	EUR	4,0 mld.

Rating agentury Standard & Poor's

A+
se stabilním výhledem


opět potvrzený 15. 11. 2023

NÁVRH DIVIDENDY ZA ROK 2023

Dividenda: 1,40 EUR*

 + 10 centů

Dividendový výnos: 5,3 %*



Nová dividendová politika:

Dividenda na akcii je minimálně stejná jako v předchozím roce. V závislosti na situaci v oblasti provozních zisků se má dividenda průběžně zvyšovat.

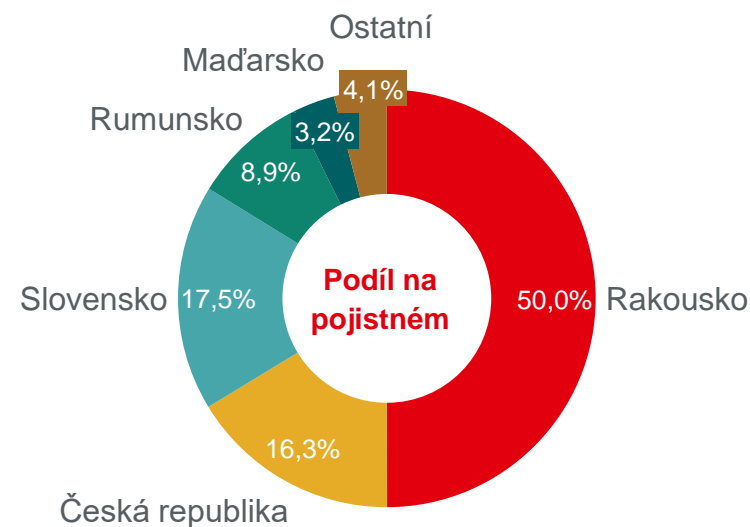
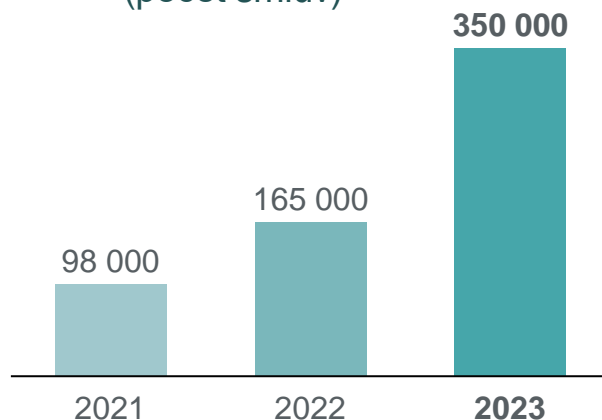
* Návrh představenstva VIG Holding za rok 2023

STRATEGIE A VÝHLED

STRATEGICKÉ PARTNERSTVÍ S ERSTE GROUP

- Dlouhodobá spolupráce až do roku 2033
- Meziroční nárůst smluv uzavřených prostřednictvím GEORGE o 112 %
- Pozitivní vývoj předepsaného pojistného v běžně placeném životním pojištění + 4,8 %.
- Nárůst předepsaného pojistného o 10 % v roce 2023 v majetkovém a úrazovém pojištění.

Vývoj obchodu prostřednictvím GEORGE
(počet smluv)



STRATEGICKÝ PROGRAM VIG 25

- **Digitální transformace:** Vytvoření inovační komunity a odpovídajících formátů, jako jsou Innovation Days, Pitches a Roadshows.
- **Digitální distribuce I "Embedded Insurance":** Založení společnosti, která působí jako prostředník mezi platformami a místními pojišťovnami.
- Rozšíření **ekosystémů** kolem témat:
 - **Zdraví:** investice do zdravotnických start-upů, jako jsou "Diagnose.me" a "TeleDoc".
 - **Mobilita:** další rozšíření telematické aplikace VIG
 - **Bydlení:** investice do oblasti Smart Living (např. Gropyus)
- **Penzijní fondy**
 - V současné době 4,5 milionu klientů a 10 mld. EUR spravovaných aktiv v regionu CEE
 - Slovensko: Převzetí slovenského penzijního fondu 365.life společností Kooperativa

PROGRAM UDRŽITELNOSTI VIG 25

Na základě profitabilního vývoje

Sociální zaměření



Ekologické zaměření



COLLABORATION | COOPERATION | COMMUNICATION

Nová skupinová funkce se strategickým zaměřením na posílení spolupráce v rámci celé skupiny



*„**Collaboration**“ vytváří přidanou hodnotu*



*„**Cooperation**“ zajišťuje nezávislost*

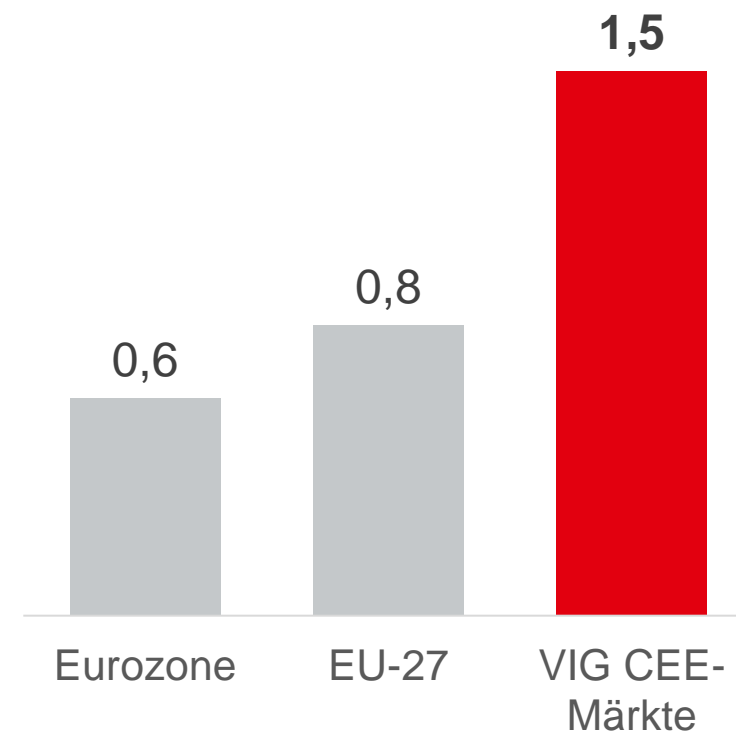


*„**Communication**“ je základem našeho společného úspěchu*

POZITIVNÍ VÝHLED NA ROK 2024

- Prognózy růstu pro střední a východní Evropu jsou výrazně vyšší než pro eurozónu a EU-27.
- VIG se velmi dobře daří zvládat dopady geopolitického a makroekonomického prostředí.
- Na tomto základě má vedení VIG ambici dosáhnout v roce **2024 zisku před zdaněním v rozmezí 825 až 875 milionů EUR.**

Prognóza růstu HDP v roce 2024 v %



Zdroj: wiiw, jarní prognóza z dubna 2024

