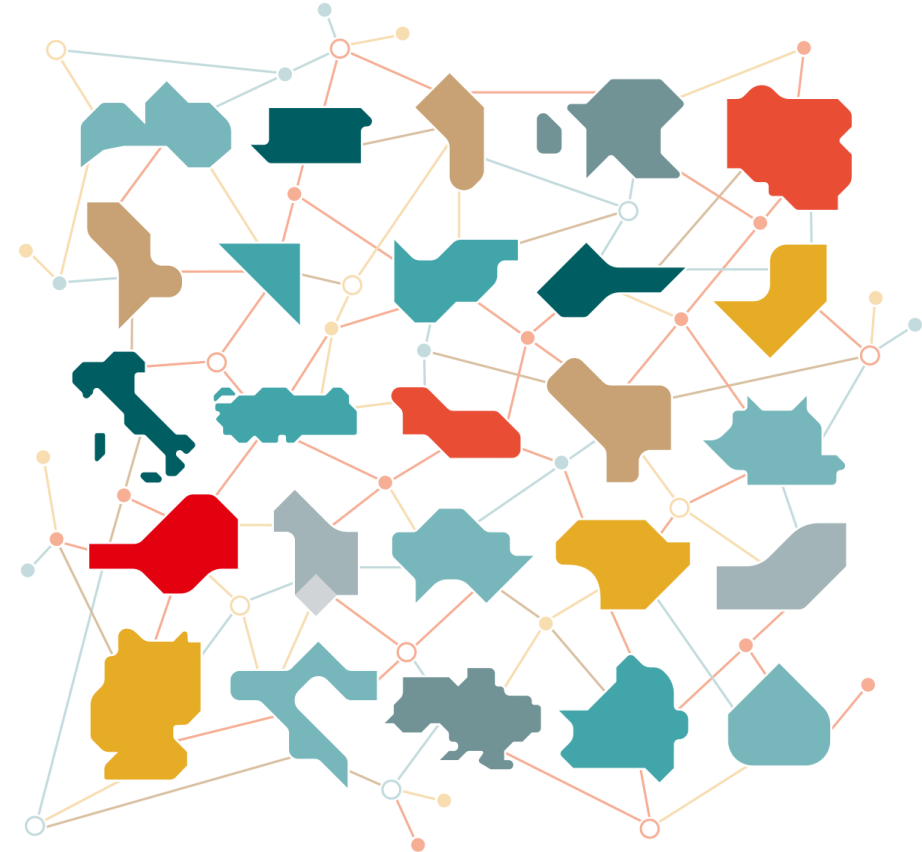


MEHRWERT DURCH VIELFALT

33. ordentliche Hauptversammlung

Wien, 24. Mai 2024



33. ORDENTLICHE HAUPTVERSAMMLUNG

Wien, 24. Mai 2024

Tagesordnungspunkte

1. Vorlage des festgestellten Jahresabschlusses 2023 samt dem Lagebericht, des konsolidierten Corporate Governance-Berichts 2023, des Nachhaltigkeitsberichts 2023 (konsolidierter nichtfinanzieller Bericht), des Konzernabschlusses 2023 samt dem Konzernlagebericht, des Vorschlages für die Gewinnverwendung und des Berichts des Aufsichtsrats (§ 96 Aktiengesetz).
2. Beschlussfassung über die Verwendung des im Jahresabschluss zum 31. Dezember 2023 ausgewiesenen Bilanzgewinnes.
3. Beschlussfassung über den Vergütungsbericht 2023.
4. Beschlussfassung über die Entlastung der Mitglieder des Vorstands für das Geschäftsjahr 2023.
5. Beschlussfassung über die Entlastung der Mitglieder des Aufsichtsrats für das Geschäftsjahr 2023.
6. Wahl des Abschlussprüfers und Konzernabschlussprüfers für das Geschäftsjahr 2025 sowie des Prüfers des konsolidierten Nachhaltigkeitsberichts für das Geschäftsjahr 2025.
7. Wahl des Prüfers des konsolidierten Nachhaltigkeitsberichts für das Geschäftsjahr 2024.
8. Wahlen in den Aufsichtsrat.
9. Beschlussfassung über die Vergütungspolitik.





ERFOLGSGESCHICHTE CEE

VOM FIRST MOVER ZUR NR.1 IN CEE




1990

Prämien

1.013.250.000 €

13.942.623.975 ATS

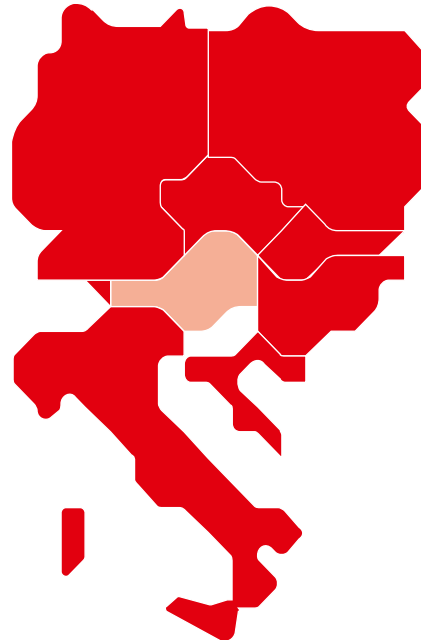


VOM FIRST MOVER ZUR NR.1 IN CEE



2000

Prämien
2.600.559.000 €
+157%

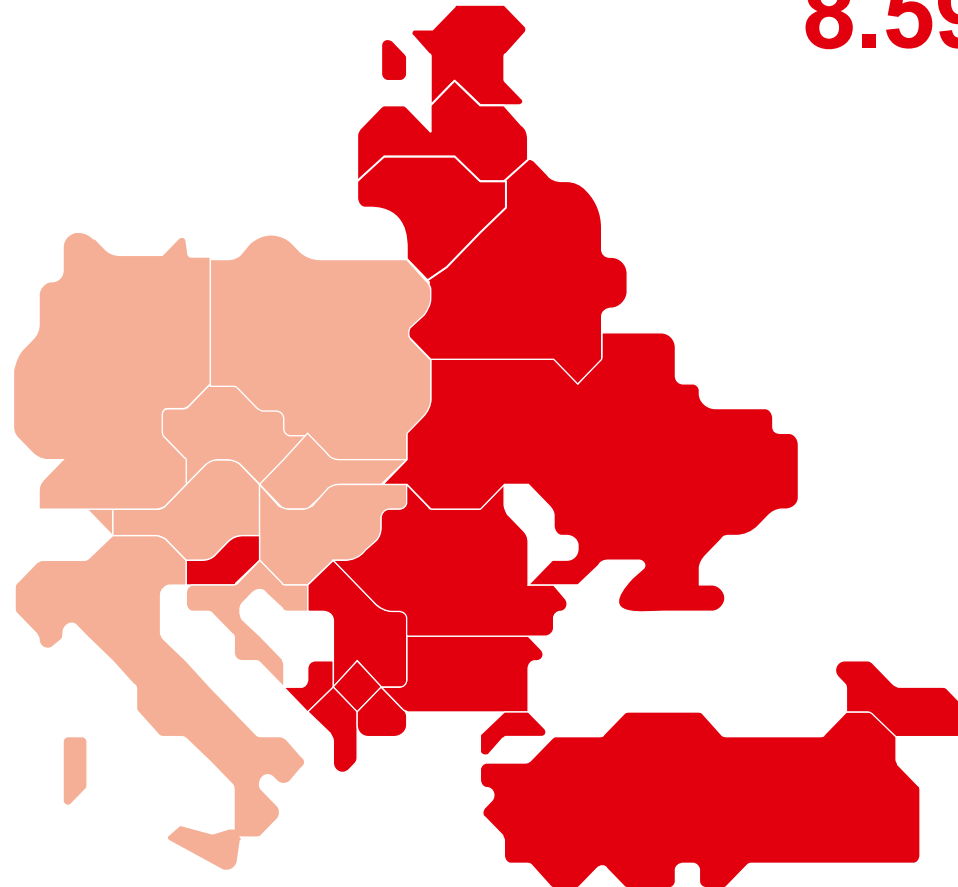


VOM FIRST MOVER ZUR NR.1 IN CEE



2010

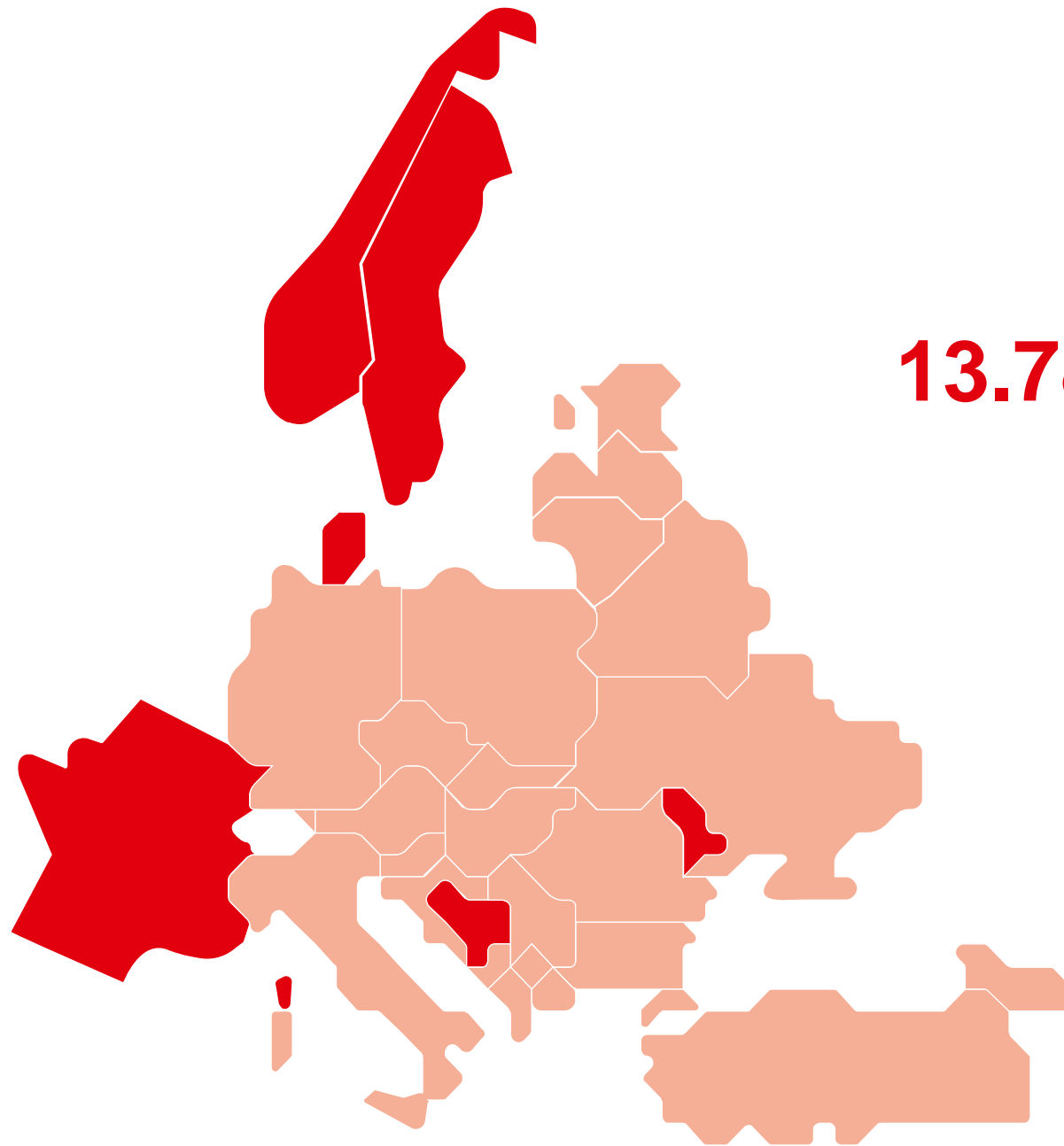
Prämien
8.593.011.000 €
+230%



**VOM FIRST MOVER
ZUR NR.1 IN CEE**



2023



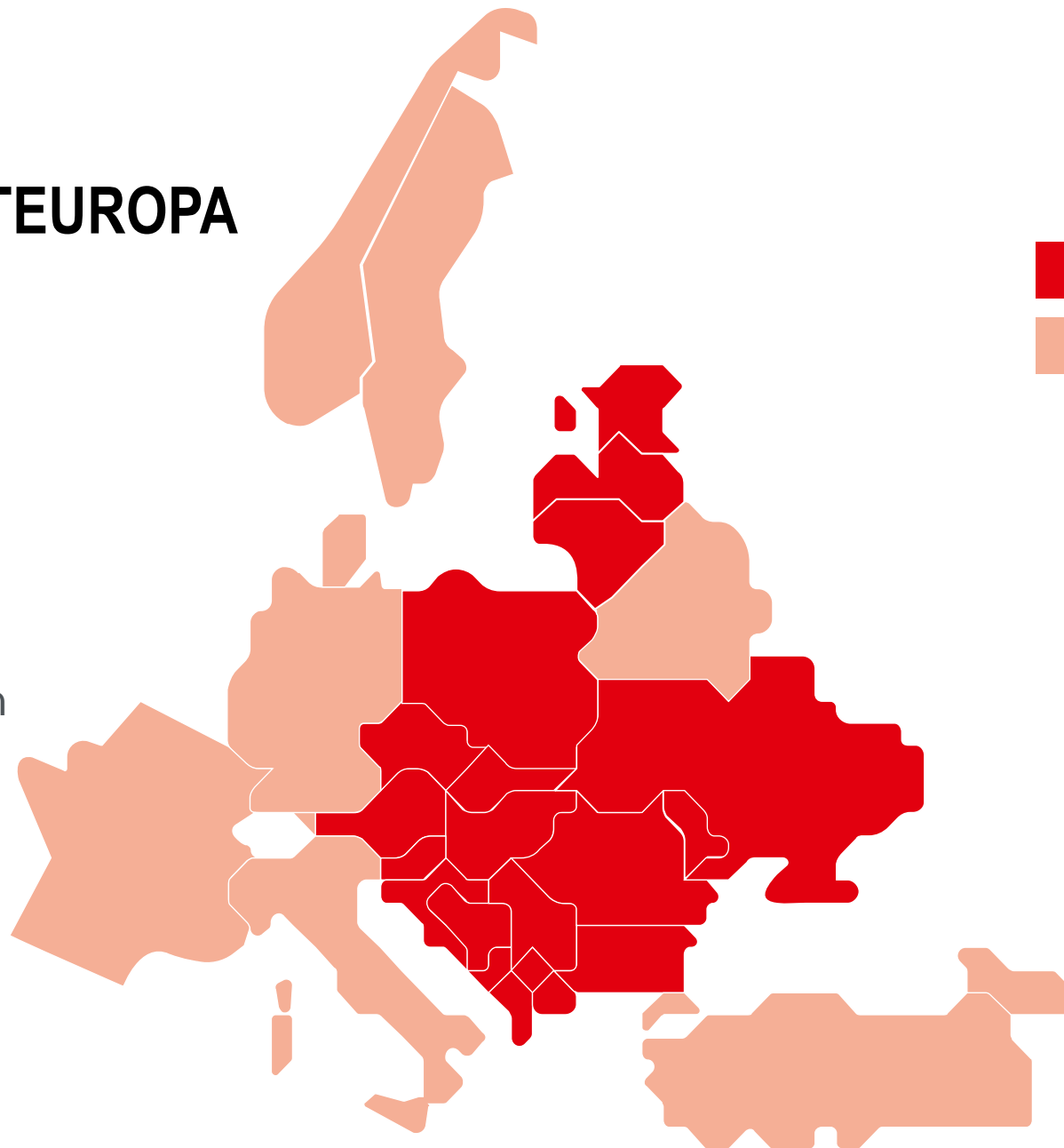
Prämien
13.784.017.000 €
+60%

KERNMARKT ZENTRAL- UND OSTEUROPA

30 Länder

über **50** Gesellschaften

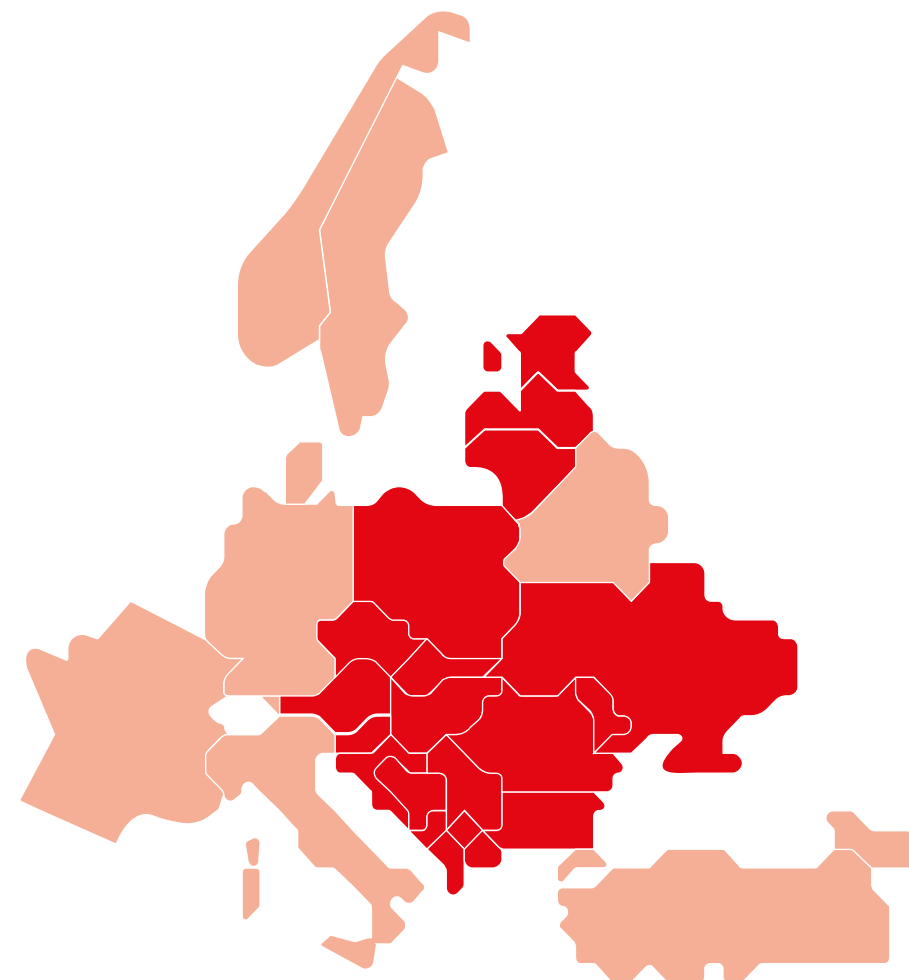
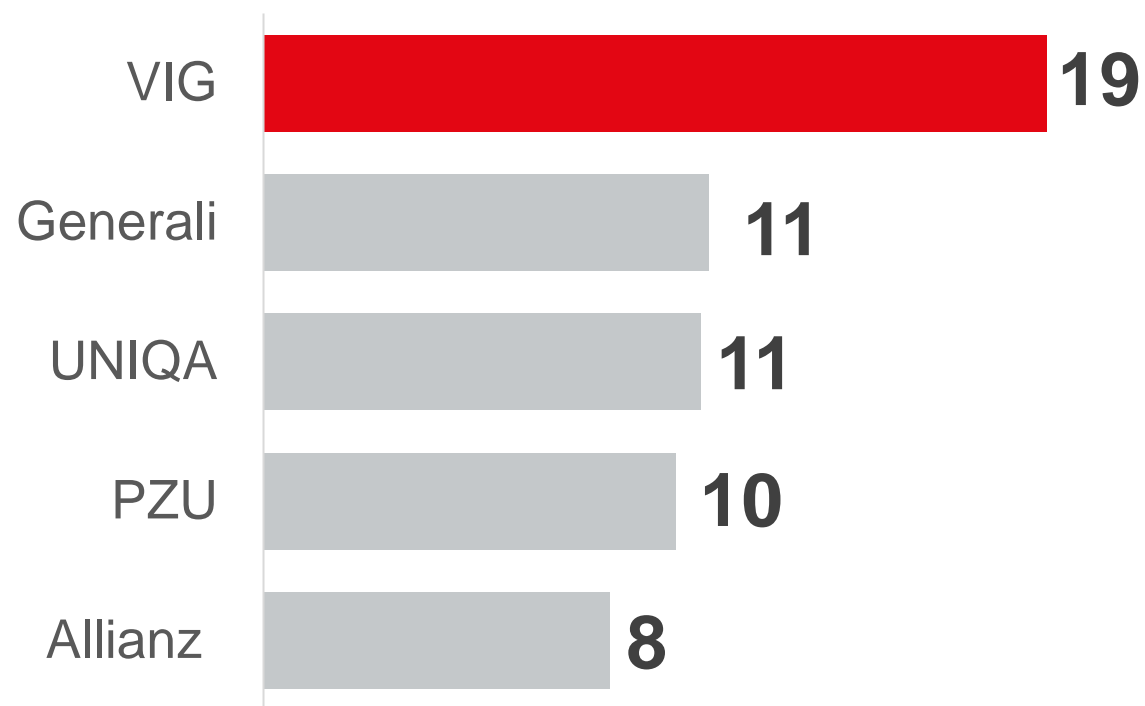
32 Mio. Kund:innen



CEE
Spezialmärkte

MIT ABSTAND ERFOLGREICHSTE VERSICHERUNGSGRUPPE IN CEE

Marktanteil 2023 in %

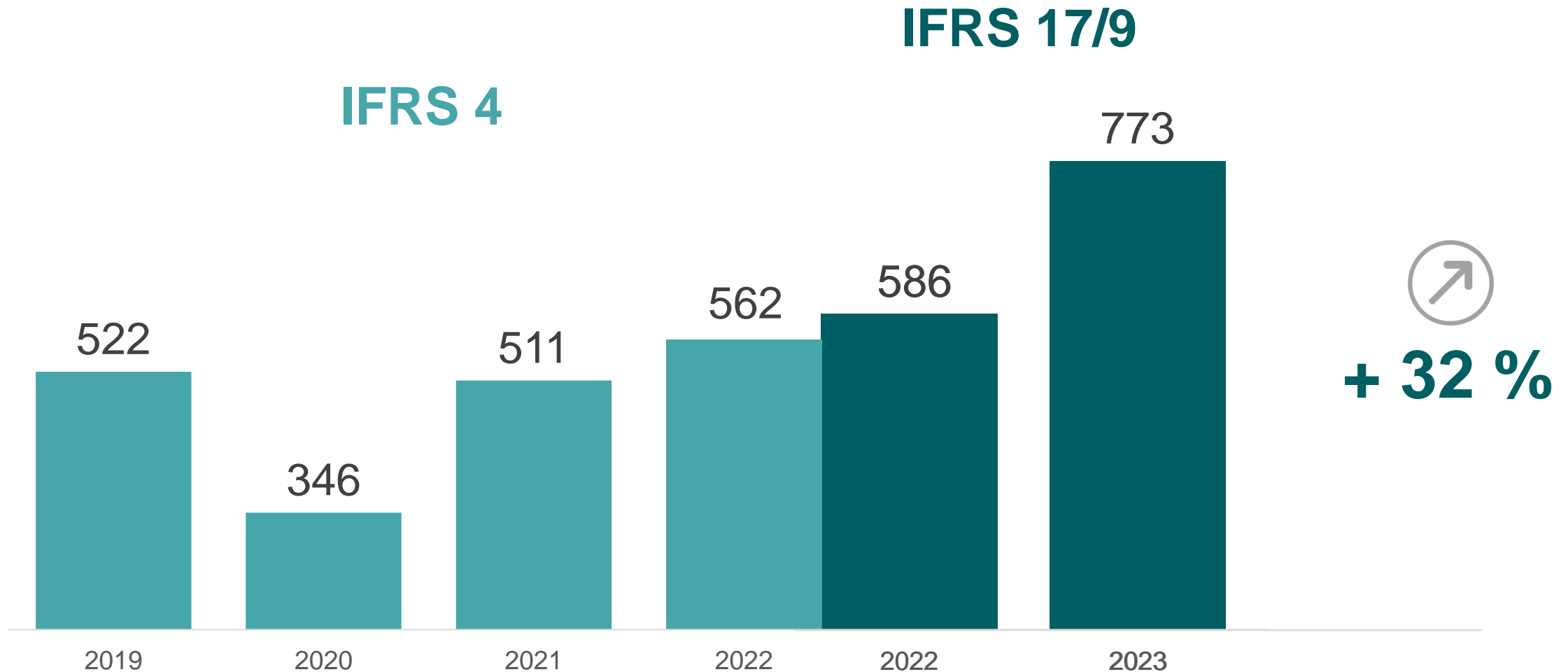


Quelle: Controlling/Lokale Verbandsstatistiken
 AT, CZ, SK, HU, PL, LT, LV, EE, RO, HR, SI, BA, AL, KOS, MN, MK, MD
 RS, BG – Stand 1-3Q 2023 (aktuelle Daten n.v.); UA - Marktanteile der Mitbewerber vom 1-3Q 2023

ERGEBNIS 2023

DEUTLICHE ERGEBNISSTEIGERUNG 2023

Gewinn vor Steuern, in Mio. Euro




DEUTLICHE VERBESSERUNG ALLER WESENTLICHEN KENNZAHLEN

Ergebnis 2023


Ergebnis vor Steuern

772,7 Mio. Euro

 **+ 31,9 %***


Insurance Service Revenue

10,9 Mrd. Euro

 **+ 12,2 %***

Verrechnete Prämien

13,8 Mrd. Euro

 **+ 9,8 %***


Combined Ratio netto

92,6 %

Verbesserung um
0,2 pp*

Operativer RoE

15,1 %

 **+ 3,5 pp***

Ergebnis je Aktie

4,31 Euro

 **+ 18,6 %***

* Veränderungsangaben beziehen sich auf 2022, das gem. IFRS 17/9 angepasst wurde. Verrechnete Prämien sind nicht Bestandteil des IFRS-Konzernabschlusses, werden jedoch wie bisher berichtet.

STABILE ENTWICKLUNG DER KAPITALANLAGEN*

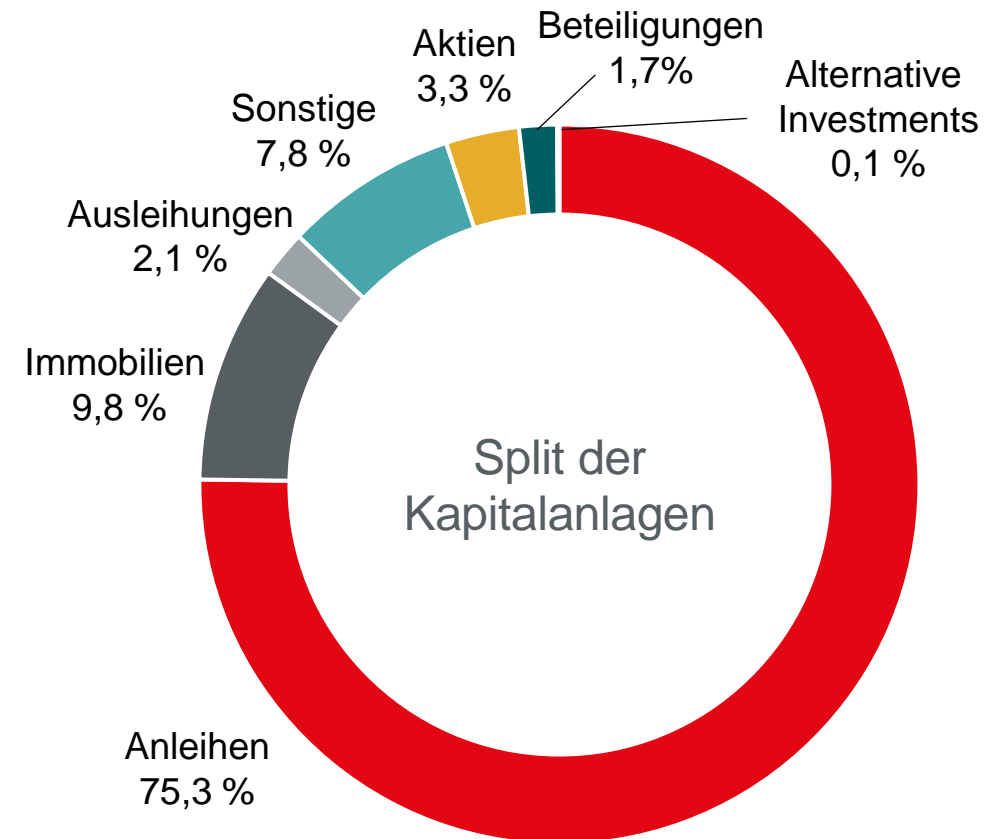
2023

35,3 Mrd. Euro



+ 2,6 %

2022: 34,4 Mrd. Euro



* ohne fonds- und indexgebundene Lebensversicherung, zuzüglich „Selbstgenutzte Immobilien“

STARKE SOLVENZQUOTE DER GRUPPE*

zum 31.12.2023

269 %

- 11 Prozentpunkte

2022: 280 %

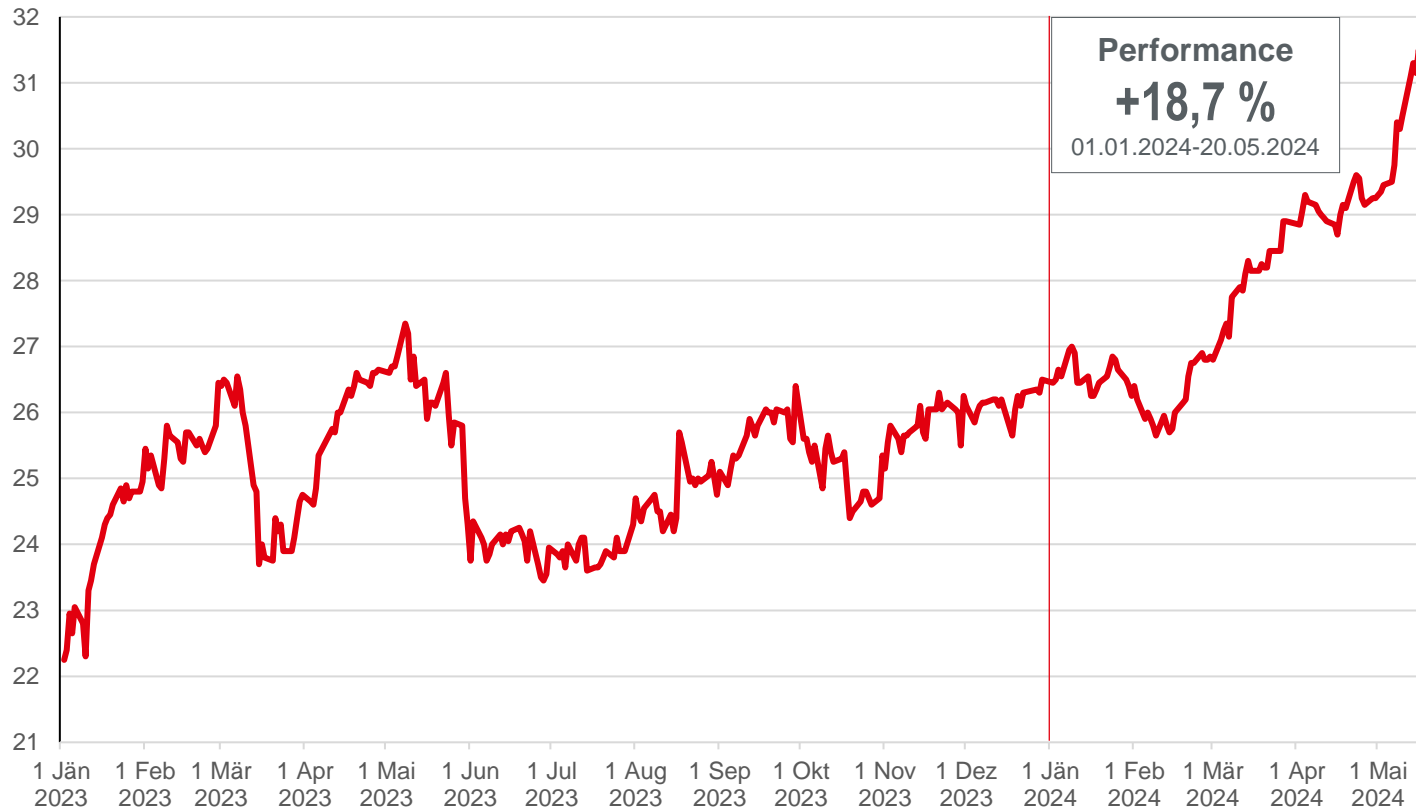


* inklusive in Anspruch genommener Übergangsregelungen

VIG-AKTIE

Anzahl der Stammaktien: 128.000.000 / ISIN: AT0000908504

VIG-Aktie startet gut ins Jahr 2024



Aktienperformance im Indexvergleich

01.01.-20.05.2024

VIG (ATX)	18,7 %
ATX	9,6 %
STOXX® Europe 600 Insurance	9,9 %

Kursentwicklung YTD (20.05.2024)

Höchstkurs	EUR	31,50
Tiefstkurs	EUR	25,65
Preis per 20. Mai 2024	EUR	31,45
Marktkapitalisierung	EUR	4,0 Mrd.

Standard & Poor's Rating

A+ mit stabilem Ausblick

erneut bestätigt am 15.11.23


DIVIDENDENVORSCHLAG FÜR 2023

Dividende: 1,40 Euro*

 + 10 Cent

Dividendenrendite: 5,3 %*

* Vorschlag des VIG Holding-Vorstands für 2023



Neue Dividendenpolitik:

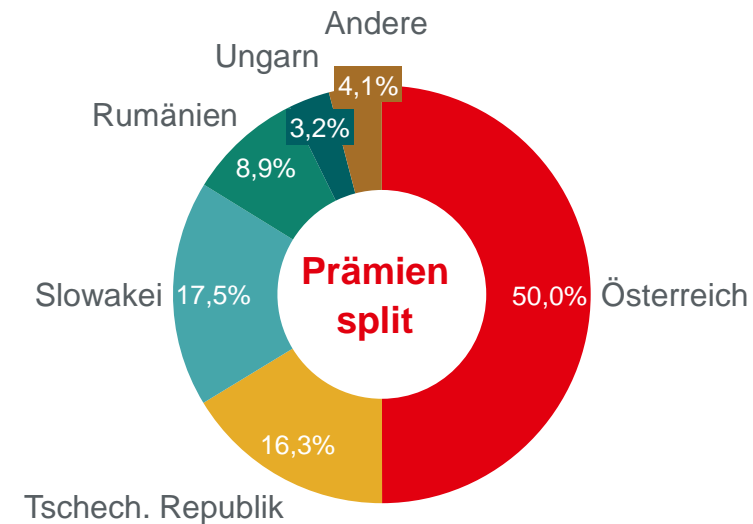
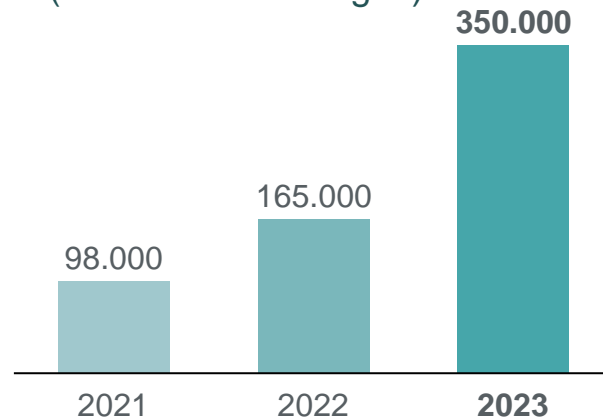
Die Dividende je Aktie entspricht zumindest der Höhe des Vorjahres. Abhängig von der operativen Ergebnissituation soll die Dividende kontinuierlich steigen.

STRATEGIE & AUSBLICK

STRATEGISCHE PARTNERSCHAFT MIT ERSTE GROUP

- Langfristige Kooperation bis 2033
- Anstieg der über GEORGE abgeschlossenen Verträge um 112 % im Vorjahresvergleich
- Positive Entwicklung der verrechneten Prämien Leben-laufend von + 4,8 %
- Steigerung der verrechneten Prämien 2023 in der Schaden-Unfall-Versicherung um + 10 %

Entwicklung GEORGE-Vertrieb
(Anzahl von Verträgen)



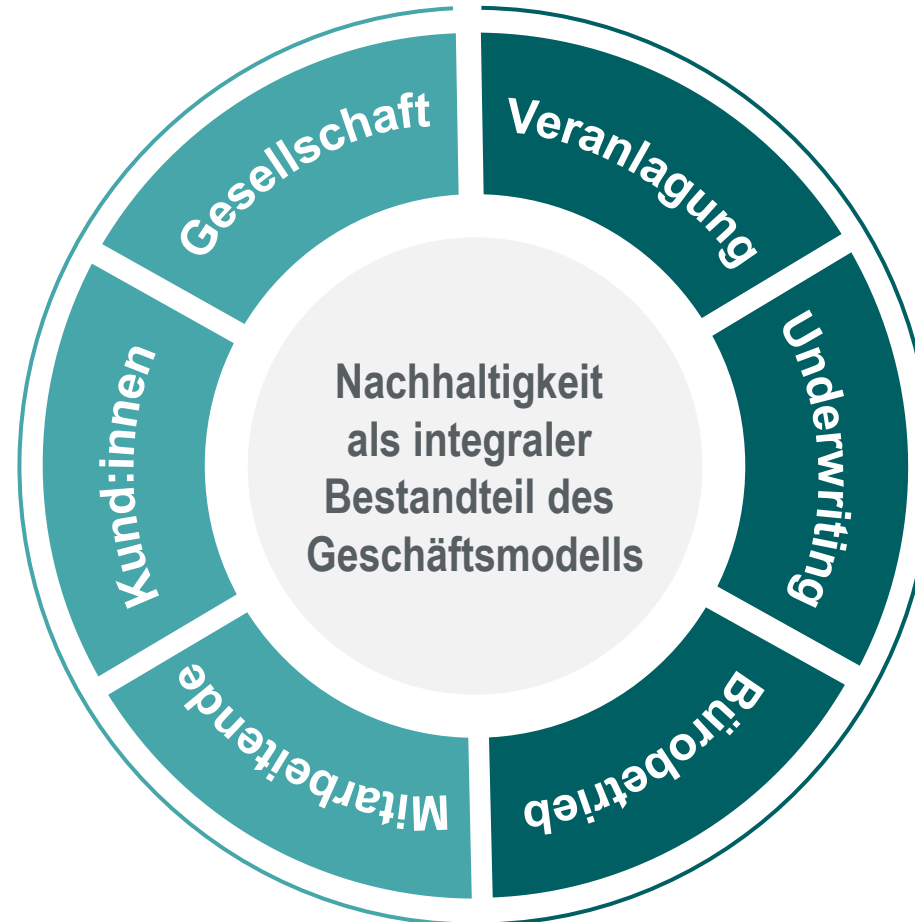
STRATEGIEPROGRAMM VIG 25

- **Digitale Transformation:** Etablierung einer Innovations-Community sowie entsprechenden Formaten wie Innovation Days, Pitches und Roadshows.
- **Digitaler Vertrieb I 'Embedded Insurance':** Gründung einer Gesellschaft, die als Enabler zwischen Plattformen und den lokalen Versicherungsgesellschaften fungiert
- Ausbau von **Ökosystemen** rund um die Themen:
 - **Gesundheit:** Beteiligungen an Health-Start-ups wie 'Diagnose.me' und 'TeleDoc'
 - **Mobilität:** Weitere Ausrollung der VIG-Telematik-App
 - **Wohnen:** Investitionen rund um Smart Living (z.B. Gropyus)
- **Pensionskassen**
 - Derzeit 4,5 Mio. Kund:innen sowie 10 Mrd. Euro Assets under Management im CEE-Raum
 - Slowakei: Übernahme des slowakischen Pensionsfonds 365.life durch Gesellschaft Kooperativa

VIG 25 NACHHALTIGKEITSPROGRAMM

Auf Grundlage einer profitablen Entwicklung

Sozialer Fokus



Ökologischer Fokus



COLLABORATION | COOPERATION | COMMUNICATION

Neue Gruppenfunktion mit stragegischem Fokus auf Stärkung der Zusammenarbeit innerhalb der Gruppe



‘Collaboration’ schafft Mehrwert



‘Cooperation’ sichert Unabhängigkeit

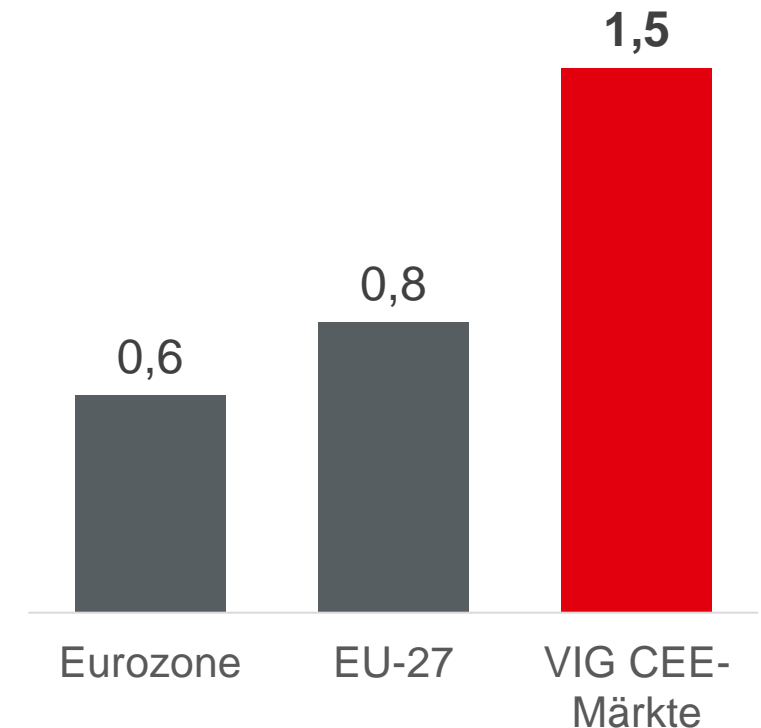


‘Communication’ bildet die Basis für unseren gemeinsamen Erfolg

POSITIVER AUSBLICK 2024

- Wachstumsprognosen für CEE deutlich über jenen der Eurozone und der EU-27.
- VIG konnte die Auswirkungen der geopolitischen und makroökonomischen Rahmenbedingungen bisher sehr gut managen.
- Vor diesem Hintergrund hat das Management der VIG die Ambition, **für das Gesamtjahr 2024 ein Ergebnis vor Steuern innerhalb einer Bandbreite von 825 Mio. bis 875 Mio. Euro** zu erzielen.

Wachstumsprognose des BIP 2024 in %



Quelle: wiiw, Frühjahrsprognose April 2024

